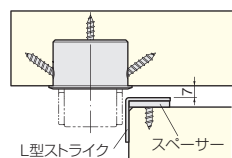
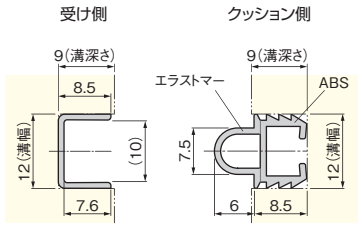



■金具仕様表

品番	製品寸法図	用途・材質・仕上	価格(税抜)	入数
建具用木口かくし調整丁番 		●丁番 パネル閉時は外から全く見えない、建具用かくし丁番です。 フリーオープンパネルとフリーオープン支持パネルを接続します。 [材質] 亜鉛合金、アルミ合金 [仕上げ] ニッケルメッキ [添付品] +皿木ねじ 4.5×32 4本 六角レンチ	1セット3枚入り ¥46,500	6セット
セーフティストッパーロング 	 <p>■表記訂正 (25/07/01)</p>	[材質] 本体：亜鉛合金、エラストマー L型ストライク：SUS304 スパースー：PP [仕上げ] 本体：WBメッキ、黒塗装(つや消し) ストライク：生地へアーライン スパースー：黒 [添付品] +皿小頭タッピンねじ 4×16 2本 +皿小頭タッピンねじ 4×10 1本 +皿小頭タッピンねじ 4×20 2本 L型ストライクと引戸の隙間が7mmを超えてしまう場合は、付属のスパースーをご使用ください。 	WBメッキ (L型ストライク含む) ¥4,850 黒塗装(つや消し) (L型ストライク含む) ¥5,350	5ヶ 50ヶ
マグネット式振止 		[材質] 本体：POM, PP, SUS304, ネオジム磁石 ストライク：SUS304, PP, フェルト、銅 [仕上げ] 生地へアーライン [添付品] +皿タッピンねじ 4×16 4本	¥1,850	20ヶ
召し合せクッション2 	 <p>ご注意 受け部は、面合わせではなく、溝加工部の奥まで押込んで取付けてください。奥まで押込まないと、パネル間に隙間が生じるおそれがあります。</p>	●隙間隠し 移動間仕切りパネルの、召し合せ部分の隙間を塞ぎます。 凹凸の嵌め合い形状なので、パネルのブレを防止できます。 加工溝に、圧入もしくは接着剤、両面テープで取付けます。 [材質] 受け側：ABS クッション側：ABS+エラストマー [定尺] 2,500mm	アイボリー ¥1,600 注文コード 298713 黒 ¥1,600 注文コード 298711 ライトブラウン ¥1,600 注文コード 298712	80本
エルプロ 		●プロテクター コーナーに直接パネルが当たるのを保護します。必要に応じてご使用ください。納まりに合わせて2種類のサイズがあります。 [材質] 軟質アクリル [仕上げ] 透明	30mm ¥350 100mm ¥1,050	100ヶ

開き戸金具	1
引戸金具	2
上吊式引戸金具	3
AFD	
HR	
SD	
連動引戸	
オプション	
引戸錠	4
移動間仕切り金具	5
室内用アルミ金具	6
折戸金具	7
取手・引手	8
スライド丁番	9
スライドワイヤーバスケット	10
収納・吊金具	11
その他の家具金物	12
物干金具・諸金具	13
設計施工ガイド	
会社案内	