

引戸用戸当りクッション2

開き戸
金具

1

引戸
金具

2

上吊式
引戸金具

3

AFD

HR

SD

連動引戸

オフショ

引戸錠

4

移動
間仕切
金具

5

室内用
アルミ
建具

6

折戸
金具

7

取手・
引手

8

スライド
丁番

9

スライド
ワイヤ
バスケット

10

収納・
吊金具

11

その他の
家具金物

12

物干金具・
諸金具

13

設計
施工
ガイド

会社案内

使用条件

一般住宅屋内用木製引戸(浴室には使用できません)
◇対応戸厚: 40mm、36mm、33mm


- ベースとクッションの2パーツ構造です。ベースはABS製でねじ止め可能です。クッションはエラストマー製(軟質・硬質の二層構造)で、接着剤を併用して、ベースの両サイドに嵌め込んで取付けます。
- バックセット51mmの鎌錠(戸厚40mm用・戸厚36mm用は、TKS51・KLD51・KV51、戸厚33mm用は、KLD51・KV51)と併用できます。
- 鎌錠併用時の加工に便利な型抜治具(110ページ)が使用できます。

ご注意

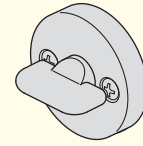
下記をお読みのうえ、正しくお使いください。

- 本製品は、引戸が閉まる際の衝撃を和らげるもので、指挟みを防止するものではありません。
- 鎌錠と併用する場合は、鎌錠の掘込み加工位置が変わるため、新規製作時のみ使用可能です。

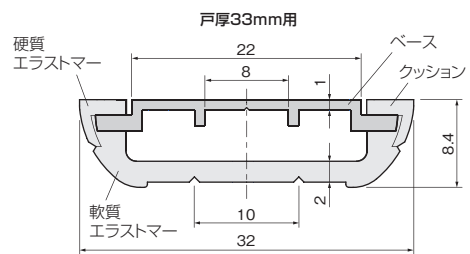
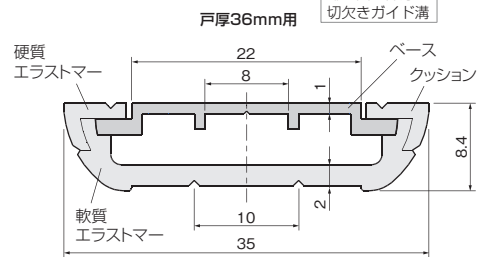
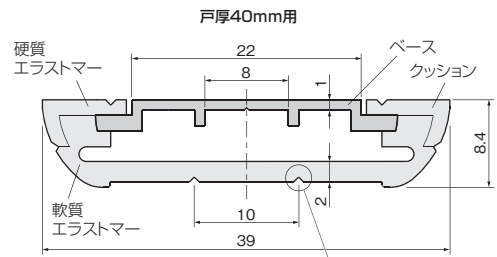
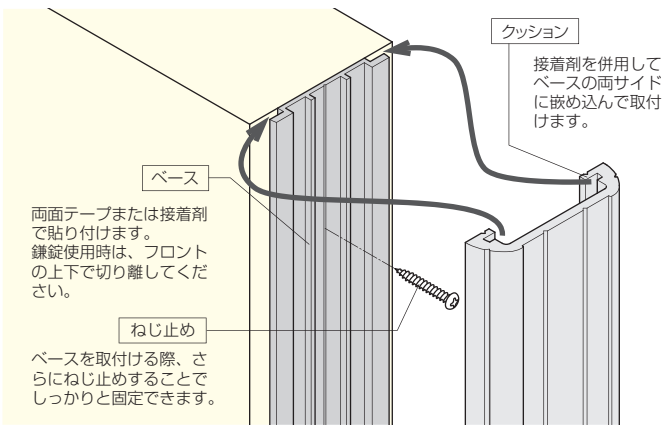
引戸用戸当りクッション2



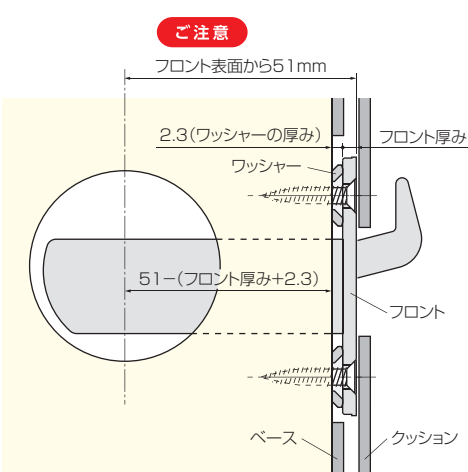
鎌錠使用例 (例:KV51)



取付け方法



鎌錠併用時の納まり参考図



ベース	
[材質] ABS	
[仕上げ] ナチュラル(乳白色)	
定 尺	2,500mm
価格(税抜)	¥1,750
注文コード	254516
梱 入 数	150本

※2,500mm強のラフカットでの納品となります。

クッション				
[材質] エラストマー				
定 尺	2,500mm			
色	サイズ	戸厚40mm用	戸厚36mm用	戸厚33mm用
	ベージュ	価格(税抜) 注文コード	¥5,300 264287	¥4,600 254517
ライトグレー	価格(税抜) 注文コード	¥5,300 264288	¥4,600 254518	¥4,100 262448
梱 入 数		50本		

※2,500mm強のラフカットでの納品となります。

ご注意

TKS51とKLD51をご使用の場合は、鎌が掛かるよう、ワッシャーを入れてください。
※セットキャップワッシャー推奨

■表記追加 (25/07/28)