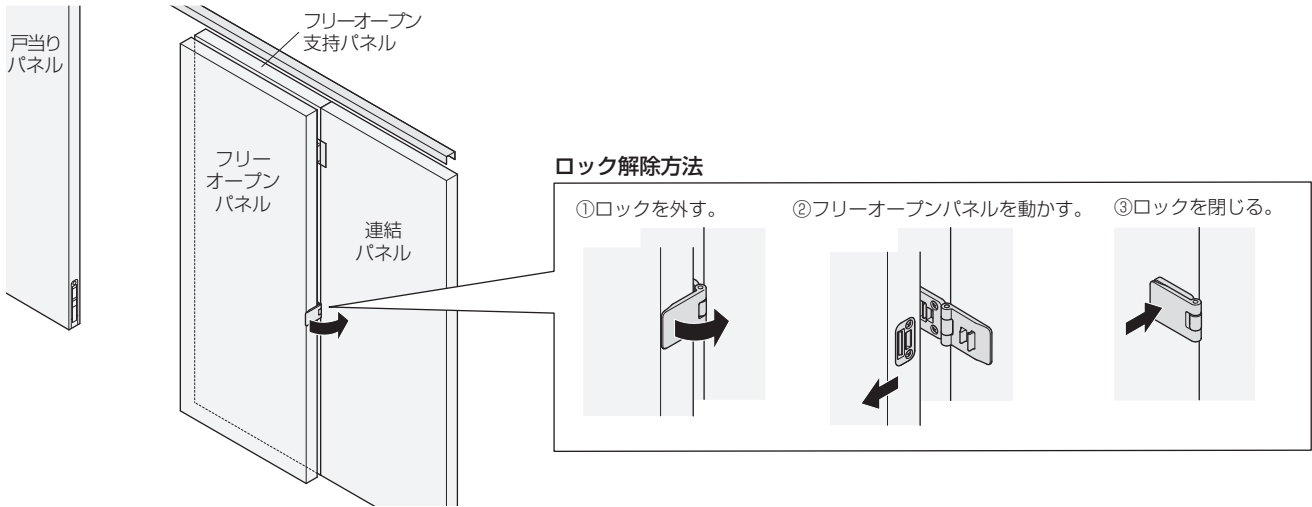


操作方法

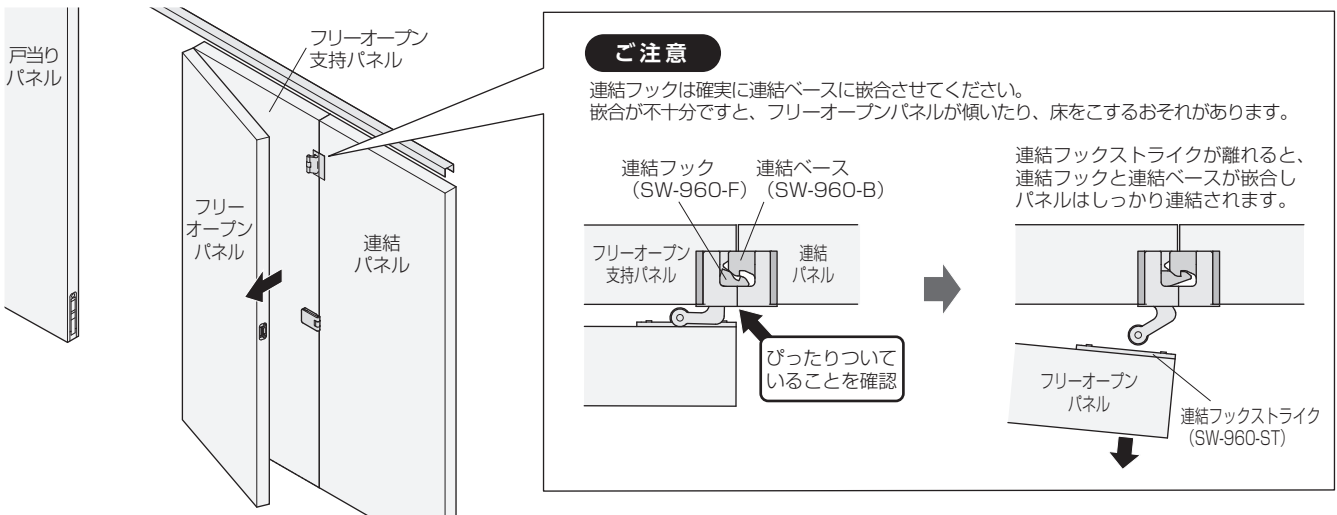
5.フリーオープンパネルのロック解除

フリーオープンパネルとフリーオープン支持パネルのロックを解除します。



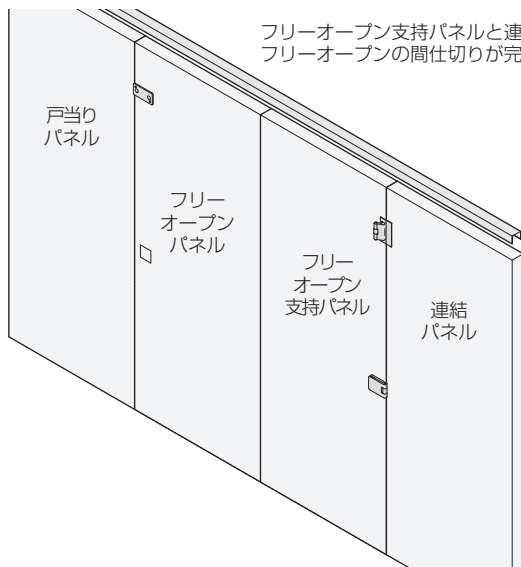
6.フリーオープン支持パネルと連結パネルの連結

フリーオープンパネルを開める方向に動かすと、連結フックストライクが連結フックから離れ、連結フックは連結ベースに嵌り、連結されます。



7.フリーオープンパネルの完成

フリーオープン支持パネルと連結パネルの連結を確認し、フリーオープンパネルを閉めると、フリーオープンの間仕切りが完成です。



ドア錠 1  
 丁番 2  
 スライド丁番 3  
 開き戸金具 4  
 引戸錠 5  
 引戸金具 6  
 上吊式引戸金具 7  
 移動間仕切り金具 8  
 折戸金具 9  
 室内用アルミ建具 10  
 取手・引手 11  
 スライドワイヤーバスケット 12  
 収納・吊金具 13  
 その他の家具金物 14  
 物干金具・諸金具 15  
 真鍮アンティーク 16  
 設計施工ガイド  
 会社案内