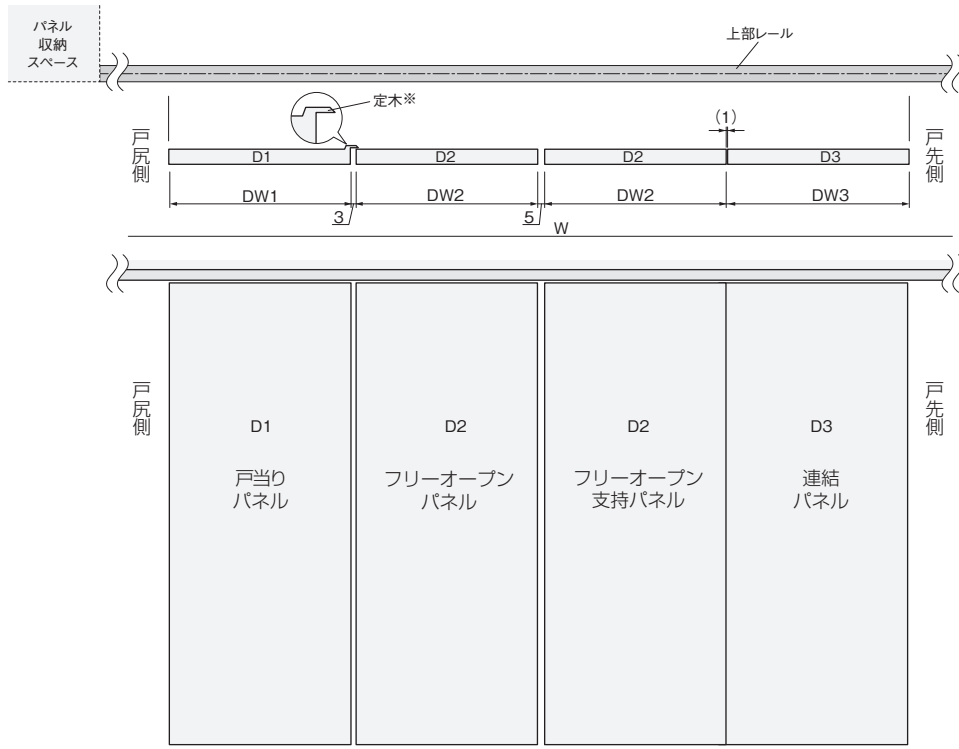


## 使用条件

- 一般住宅屋内用木製パネル(浴室には使用できません)
- ◇パネルの総質量:40kg以下(パネル1枚、フリーオープンパネルの場合:2枚で40kg以下)
- ◇パネルの厚さ:33mm・36~40mm
- ◇パネルの幅:1,300mm以下(SWボトムタイトを使用の場合)

## 設計ガイド



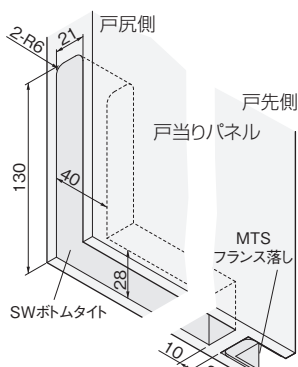
### パネル寸法の出し方

- パネルの高さ寸法 DH  
各種収納プランの設計ガイドの「収納パネルの高さ寸法」をご参照ください。
- パネルの幅寸法 DW  
各種収納プランの設計ガイドの「収納パネルの幅寸法」をご参照ください。  
その際、左図のすきま寸法を考慮し、Wより合計のすきま寸法9mmをあらかじめ除算しておいてください。  
※戸当りパネルには定木など、戸当りとなるものを取付けてください。

### ■パネルの加工寸法参考図

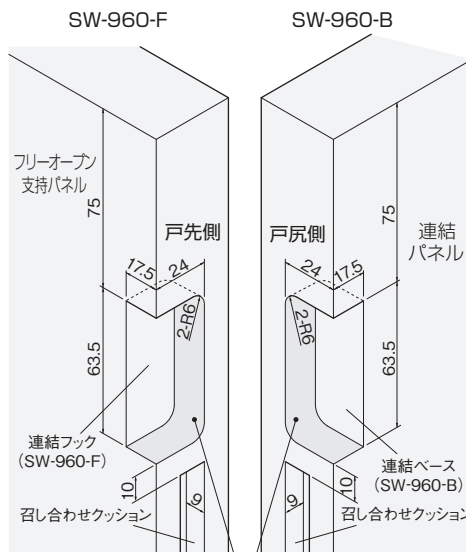
下記の加工図はフリーオープン特有の要部を担う金具のみを掲載しています。  
その他の金具については該当する設計ガイドをご参照ください。

#### ●戸当りパネル下部の加工



※加工寸法は785ページ「MTS フランス落しの取付加工寸法」を参照してください。

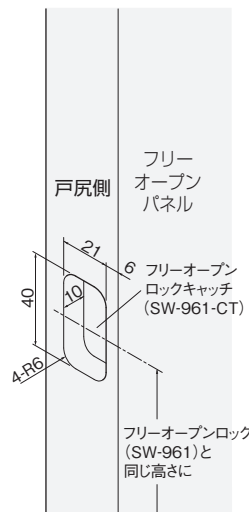
#### ●SW-960-F/Bの取付け加工寸法



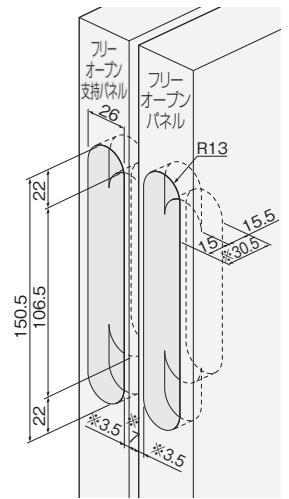
#### ご注意

この面は金具取付後、生地(木部)が見えるためパネルと同色でタッチアップしてください。

#### ●SW-961-CTの取付け加工寸法



#### ●建具用木口かくし調整丁番の取付け加工寸法(それぞれのパネルに3ヶ所)



#### ご注意

※ドアの厚さに関係なく、上図寸法(3.5mm、7mm)を守ってください。

ドア錠

1

丁番

2

スライド  
丁番

3

開き戸  
金具

4

引戸錠

5

引戸  
金具

6

上吊式  
引戸金具

7

移動  
間仕切  
金具

8

折戸  
金具

9

室内用  
アルミ建具

10

取手・  
引手

11

スライド  
ワイヤー  
バケット

12

収納・  
吊金具

13

その他の  
家具金物

14

物干金具・  
諸金具

15

真鍮  
アンティーク

16

設計  
施工  
ガイド

会社案内