

- ドア錠 1
- 丁番 2
- スライド丁番 3
- 開き戸金具 4
- 引戸錠 5
- 引戸金具 6
- 上吊式引戸金具 7
- 移動間仕切金具 8
- 折戸金具 9
- 室内用アルミ建具 10
- 取手・引手 11
- スライドレールワイヤーバスケット 12
- 収納・吊金具 13
- その他の家具金物 14
- 物干金具・諸金具 15

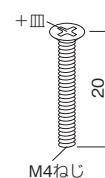
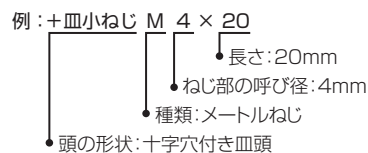
物干金具について

- ベランダ手摺乗り越え危険防止のため、バルコニー床面の足掛かり部から収納時の竿掛け用の穴下部まで650mm以上を確保してください。
- 物干金具は、落下事故防止のため必ずベランダ、バルコニーの内側に取付けてください。
- ベランダ、バルコニー物干しは十分な強度がある壁面に取付けてください。
室内物干しは、ベースを芯材あるいは下地の厚みが十分にある場所に取付けてください。
- 竿の落下防止のために、市販の竿止めを竿の両端につけてください。
- 物干金具や竿に、ぶら下がったりのぼったりしないでください。

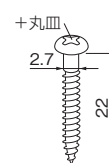
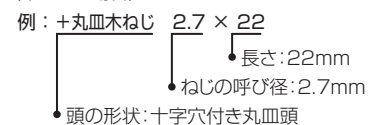
ねじについて

ねじの種類および寸法表示

〈小ねじの場合〉



〈木ねじの場合〉



推奨ねじとは

取付ねじは製品に添付されてなく、別に用意することになります。製品に設けられたねじ穴に適合するねじの種類を示しています。

取付ねじについて

樹種や木質素材の種類、極端に薄い板材などの諸条件によって、添付のねじや推奨ねじでは十分な取付け強度が得られない場合があります。このようなケースでは、適切なものを別途ご用意ください。

- 真鍮アンティーク 16
- 設計施工ガイド

会社案内