

ドア錠

1

丁番

2

スライド
丁番

3

開き戸
金具

4

引戸錠

5

引戸
金具

6

上吊式
引戸金具

7

移動
間仕切
金具

8

折戸
金具

9

室内用
アルミ建具

10

取手・
引手

11

スライド
レール
ワイヤー
バスケット

12

収納・
吊金具

13

その他の
家具金物

14

物干金具・
諸金具

15

真鍮
アンティーク

16

設計
施工
ガイド

会社案内

使用条件

- ◇対応範囲:戸の質量 8kg以下/1枚
戸の厚さ 15mm以上
- ◇上下の隙間寸法:戸の上部と天板との隙間 HS-2の場合:3mm、HS-3の場合:3~7mm
戸の下部と地板との隙間 HS-2の場合:6mm、HS-3の場合:2~6mm
上下の合計の推奨隙間 9mm

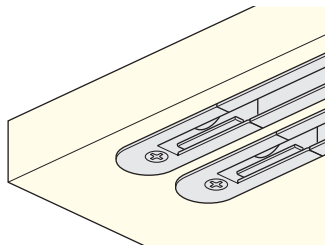
- HS(ハンガースライドローラー)は、家具に合わせてコンパクトに設計された「上吊りタイプの家具用引戸システム金具」です。
- 閉める際には戸が吸い込まれるようにキャッチされ、反動による戸の跳ね返りもなく納まります。
- 上部レールは、軽くて耐蝕性のよいアルミ合金製です。下駄箱、キッチン为天袋、食器棚などにご使用ください。

■金具の使用場所

HS-6またはHS-7

●エンドキャップ

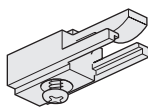
上部ローラーの走行を止めるエンドストッパーで、HS上部レールの両端部に取付けます。HS-6はバネ付き。HS-7はバネ無し。バネ付き(HS-6)の場合は、戸のはね返りや閉時の戸のガタつきを防止します。



HS-8

●フリーストッパー

レールの中に取付ける上部ローラー用ストッパーです。引き分け戸を任意の位置でストップさせたいときに使用します。ただし、後付けはできません。



HS-1

●上部レール

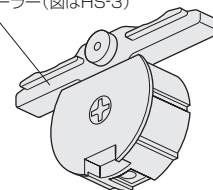


HS-2またはHS-3

●上部ローラー

上吊式引戸用の吊り戸車です。HS-3は戸の上下調節ができるタイプ。HS-2は調整ができない固定タイプです。

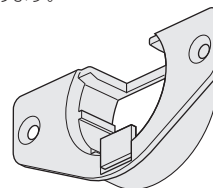
上部ローラー(図はHS-3)



HS-5

●ローラーブラケット

上部ローラー(HS-2または3)を戸に着脱するためのブラケットです。戸の上部裏面に掘込んで取付けます。



HS-9

●下部ガイドピン

地板に取付け、戸がふらつかないように走行規制するガイド金具です。戸の底面にはガイドピンが入る溝加工をします。

