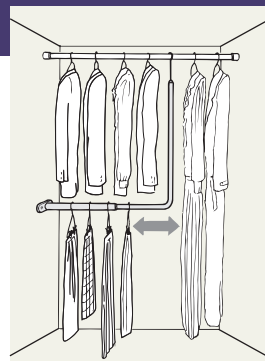


# 2段掛け伸縮パイプ / 仮掛フック



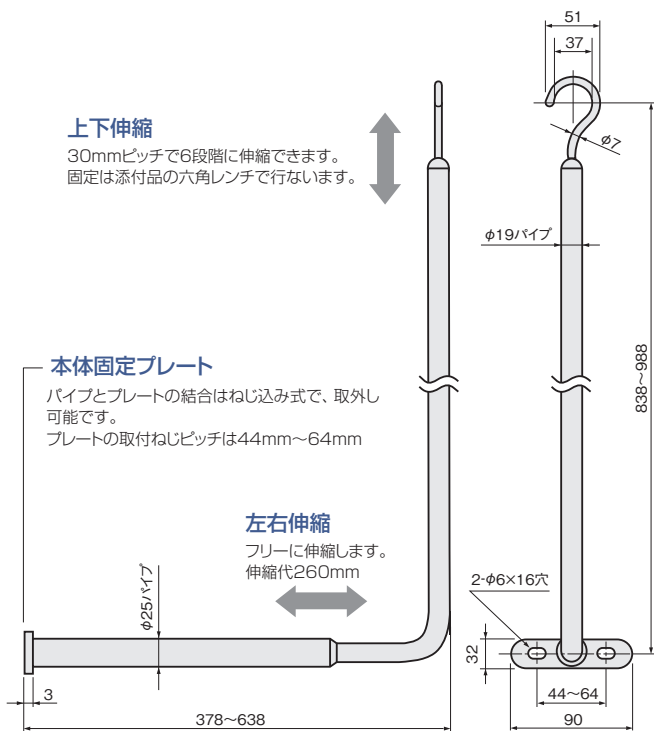
- ドア錠
- 1
- 丁番
- 2
- スライド丁番
- 3
- 開き戸金具
- 4
- 引戸錠
- 5
- 引戸金具
- 6
- 上吊式引戸金具
- 7
- 移動間仕切金具
- 8
- 折戸金具
- 9
- 室内用アルミ建具
- 10
- 取手・引手
- 11
- ステンレスワイヤーバスケット
- 12
- 収納・吊金具
- 13
- その他の家具金物
- 14
- 物干金具・諸金具
- 15
- 真鍮アンティーク
- 16
- 設計施工ガイド
- 会社案内

## 使用条件

一般住宅屋内用(浴室では使用できません)  
 ◇総吊り下げ荷重: 196.1N(20kgf)以下(荷重数値はLEハンガーパイプ単体の数値です。当金具を掛ける服吊りパイプの強度は考慮に入れていませんので、ご注意ください)

- 服吊りパイプに引っ掛けて使用する2段掛け・伸縮ハンガーパイプです。  
 φ25mmとφ32mmの服吊りパイプにご使用になれます。
- パイプの長さを左右上下に自在に伸縮できますので、衣類のサイズや収納状況あるいは家具の大きさに合わせた効率的な収納ができ、収納能力が大幅にアップします。

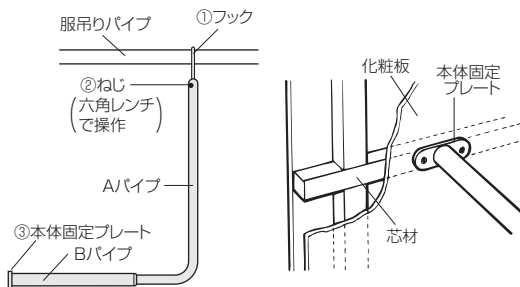
## LEハンガーパイプ



## 施工ガイド

### 取付方法

- ①フックを服吊りパイプに掛けます。
- ②六角レンチでいったんねじをゆるめてフックを伸縮自在にし、所定の長さを決めたらねじを締め、フックを固定させます。Aパイプ上端にフックの溝を合わせてねじを締めてください(縦パイプの長さは30mmピッチで6段階となります)。
- ③本体固定プレートをタッピングねじで取付けます(芯材の入っている所に取付けてください)。



[材質] 鋼  
 [仕上げ] クロームメッキ  
 [添付品] +トラスタッピングねじ 5×20 2本  
 六角レンチNo.2 1ヶ

価格(税抜)	¥18,000
注文コード	289086
小箱入数	1セット(ビニール袋入り)
梱入数	10セット

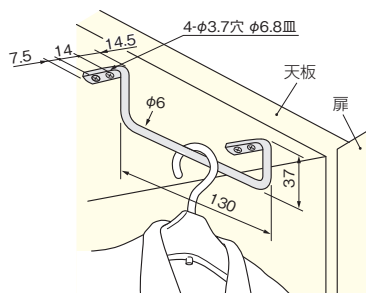
## セカンドフック固定型



## 使用条件

◇吊り下げ荷重: 98.1N(10kgf)以下

- 家具の中に吊って収納してある衣類を、ハンガーのまま取り出して、一時的に掛けておくための金具です。



[材質] 鋼  
 [推奨ねじ] +皿木ねじ 3.1×16(添付されていません)

仕上げ	サイズ	130×37
ニッケルメッキ	価格(税抜)	¥500
	注文コード	005977
小箱入数		30ヶ
梱入数		300ヶ