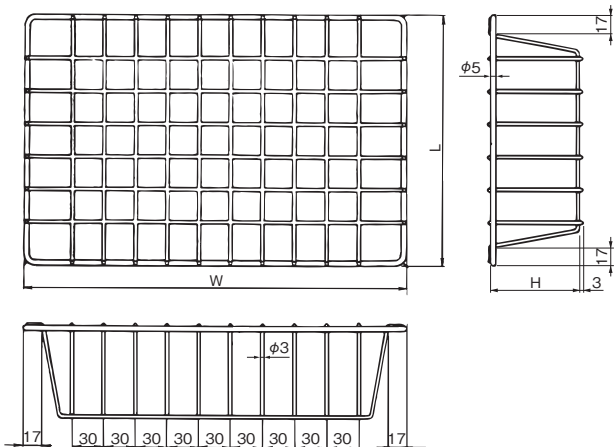


システムバスケット



使用条件

◇耐荷重:バスケット1ヶにつき、19.6N(2kgf)

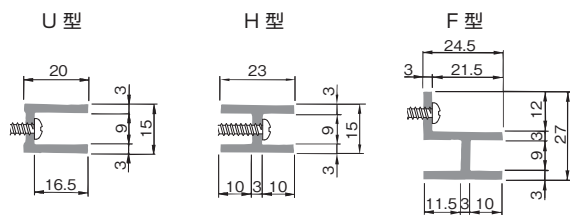

- システムバスケットシリーズは取付けが簡単で、効率的で機能的な収納空間づくりを実現する、ワイヤーバスケットと樹脂レール(中段参照)の組合せによる収納金具シリーズです。衣装だんす、キッチン、ショップその他、様々な用途にご利用ください。
- 長短どちらの方向でも樹脂レールが使用できます。

[材 質] 銅
[仕上げ] 白塗装・PEコーティング

品 番	サイズ(L×W×H)	価格(税抜)(1ヶ)	注文コード
S-3001	230×360× 85	¥3,200	006656
S-3002	230×360×185	¥4,700	006657
S-3003	330×360× 85	¥3,900	006658
S-3004	330×360×185	¥6,100	006659
S-3005	530×360× 85	¥6,400	006660
S-3006	530×360×185	¥7,100	006661
S-3007	330×495× 85	¥6,600	006662
S-3008	330×495×185	¥8,300	006663
S-3009	530×495× 85	¥8,100	006664
S-3010	530×495×185	¥11,000	006665

※S-3001～S-3010の塗装色は、白のほか、黒・赤・茶も受注生産にて承ります。

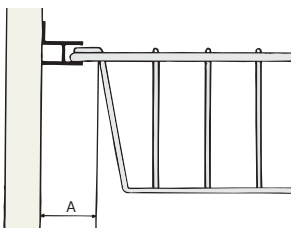
システムバスケット用レール



※取付け箇所にφ4の穴加工をし、推奨ねじで取付けてください。

- レールは、取付け場所の条件に合わせてお選びください。
- H型とF型は、扉吊元側にスライド丁番用のスペースを確保できます。
- F型は取付部がレール溝の外にあるため、取付けが容易です。

※取付け用の穴はありません。



ご注意


- レールのカット面が粗い場合、バスケットのコーティングをはがしてしまうことがあります。
- A寸法が大きすぎると、バスケットに物を入れすぎた時にバスケットがたわみ外れることがあります。

A寸法
U型=20.5+α
H型=30+α
F型=31.5+α
※αは余裕寸法

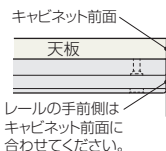
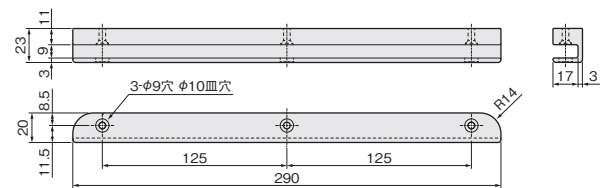
[推奨ねじ] + 皿ベタタッピンねじ 3.5×任意長さ(添付されていません)

品 番	サイズ	材 質(色)	価格(税抜)	注文コード	梱入数
U 型	長さ=1,800mm	ABS(白)	¥2,600	153974	50本
H 型		ABS(白)	¥2,800	153975	
F 型		ABS(白)	¥3,650	153976	

天付バスケットレール



- キャビネットの天板に取付けて使用します。
- 使用するバスケットの奥行きは、360mm以下にしてください。



[推奨ねじ] + 皿タッピンねじ 4.0×任意長さ(添付されていません)

サイズ	材 質(色)	価格(税抜)	注文コード	梱入数
290mm	PP(白)	¥1,050(1本)	264263	100本

ドア錠	1
丁 番	2
スライド丁番	3
開き戸金具	4
引戸錠	5
引戸金具	6
上吊式引戸金具	7
移動間仕切金具	8
折戸金具	9
室内用アルミ建具	10
取手・引手	11
スライドレールワイヤーバスケット	12
収納・吊金具	13
その他の家具金物	14
物干金具・諸金具	15
真 鍍アンティーク	16
設計施工ガイド	
会社案内	