

木製取手・ツマミ・引手

ドア錠

1

丁番

2

スライド
丁番

3

開き戸
金具

4

引戸錠

5

引戸
金具

6

上吊式
引戸金具

7

移動
間仕切
金具

8

折戸
金具

9

室内用
アルミ建具

10

取手・
引手

11

スライド
ワイヤー
バスケット

12

収納・
吊金具

13

その他
家具金物

14

物干金具・
諸金具

15

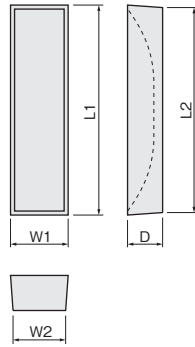

真鍮
アンティーク

16

設計
施工
ガイド

会社案内

白木 戸引手



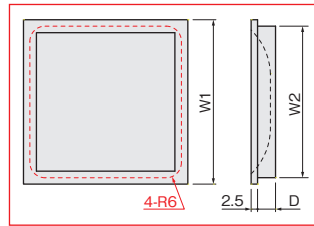
サイズ	L1	L2	W1	W2	D
120	120	118	23	21	14
105	105	103	22	21	12
90	90	89.5	20	19.5	10
75	75	74.5	15.5	15	9
66	66	65	14.5	13.5	9
60	60	59	13	12	9

※L1・W1は表面部、L2・W2は底部のLおよびW寸法です。

[材 質] シデ(生地)						
サイズ	120	105	90	75	66	60
価格(税抜)	¥610	¥450	¥370	¥280	¥240	¥230
注文コード	299380	299381	299382	299383	299384	299385
小箱入数	20ヶ		30ヶ		50ヶ	
梱入数	200ヶ		600ヶ		1,000ヶ	

■仕様変更
(22/10/24)

白木 角戸引手

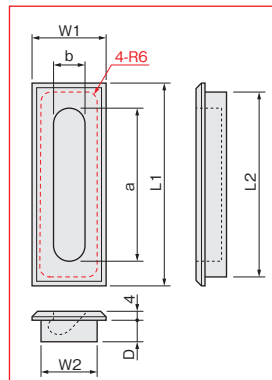


サイズ	W1	W2	D
大	□64	□59	7
中	□44	□40	6

[材 質] シデ(生地)		
サイズ	大(64)	中(44)
価格(税抜)	¥620	¥550
注文コード	299386	299387
小箱入数	20ヶ	
梱入数	200ヶ	

■仕様変更
(22/10/24)

白木 掘込取手

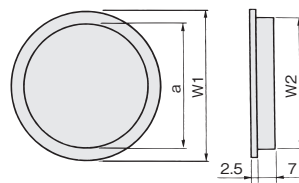


サイズ	L1	L2	W1	W2	a	b	D
140	140	132	40	35	100	20	13
110	110	102	35	30	80	19	13
80	80	72	29	25	56	18	12

[材 質] シデ(生地)			
サイズ	140	110	80
価格(税抜)	¥1,160	¥870	¥780
注文コード	299388	299389	299390
小箱入数	20ヶ		
梱入数	200ヶ		

■仕様変更
(22/10/24)

白木 丸引手



サイズ	W1	W2	a
大	φ64	φ59	φ52
中	φ50	φ46	φ40

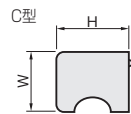
[材 質] シデ(生地)		
サイズ	大(64)	中(50)
価格(税抜)	¥620	¥550
注文コード	299391	299392
小箱入数	30ヶ	
梱入数	300ヶ	

■仕様変更
(22/10/24)

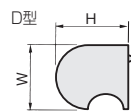
白木 C型ツマミ



白木 D型ツマミ



M4オメガネット埋込み
有効ねじ深さ=15



M4オメガネット埋込み
有効ねじ深さ=15

C型			D型		
サイズ	W	H	サイズ	W	H
25	φ25	31	25	φ25	32
20	φ20	25	20	φ20	27

[材 質] シデ(生地)			
[添付品] +トラス小ねじM4×35 1本			
型	サイズ	25	20
C型	価格(税抜)	¥350	¥330
	注文コード	073162	073163
D型	価格(税抜)	¥410	¥390
	注文コード	073165	073166
小箱入数		50ヶ	
梱入数		500ヶ	

※上記製品は天然木使用のため、記載の寸法と誤差がある場合があります。