

引手

ドア錠

1

丁番

2

スライド

丁番

3

開き戸

金具

4

引戸錠

5

引戸

金具

6

上吊式

引戸金具

7

移動

間仕切

金具

8

折戸

金具

9

室内用

アルミ建具

10

取手・

引手

11

スライド

ワイヤー

バスケット

12

収納・

吊金具

13

その他の

家具金物

14

物干金具・

諸金具

15

真鍮

アンティーク

16

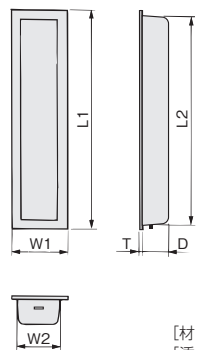

設計

施工

ガイド

会社案内

シュガー片チリ引手

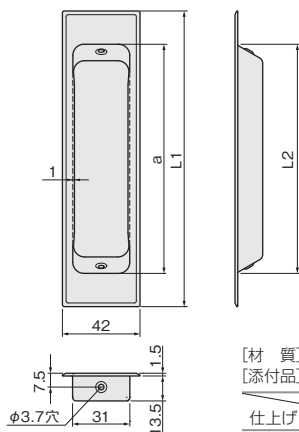


サイズ	L1	W1	L2	W2	D	T
120	120	30	112	21	11.5	0.8
105	105	28	97.5	21	9.5	0.5
90	90	25	84	19	9.5	0.5
75	75.5	21	70.5	16	9	0.5
60	60.5	16	57	12	8	0.5

[材 質] 真鍮
[添付品] 丸頭くぎ 1.2×16 1本

仕上げ	サイズ					
	120	105	90	75	60	
WBメッキ	価格(税抜)	¥1,650	¥1,580	¥1,550	¥1,510	¥1,490
	注文コード	073304	073303	073302	073301	073300
ABメッキ	価格(税抜)	¥1,650	¥1,580	¥1,550	—	—
	注文コード	073314	073313	073312	—	—
小箱入数			30ヶ			
梱入数			300ヶ			

KW戸引手

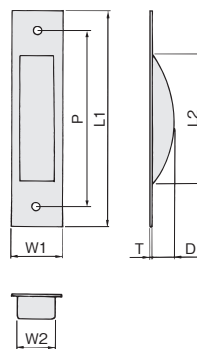


サイズ	L1	L2	a
160	160	125	124
120	120	85	84

[材 質] ステンレス鋼(SUS430J1L)
[添付品] +皿木ねじ 3.1×16 2本

仕上げ	サイズ		
	160	120	
生地ヘアライン	価格(税抜)	¥650	¥550
	注文コード	264266	264267
黒塗装	価格(税抜)	¥1,000	¥900
	注文コード	292127	292126
小箱入数		20ヶ	
梱入数		400ヶ	

ステンレス チリ出し引手



サイズ	L1	L2	W1	W2	D	T	P
120	120	75	26	20	12	0.5	98
105	105	64	25	18	10	0.5	84
90	90	53	21	17	9	0.4	73

Pは取付ねじ穴間隔

[材 質] SUS304
[添付品] +皿木ねじ 2.4×13 2本

仕上げ	サイズ			
	120	105	90	
生地ヘアライン	価格(税抜)	¥200	¥170	¥140
	注文コード	072960	072961	072962
小箱入数		50ヶ	50ヶ	
梱入数		500ヶ	1,000ヶ	