

# 引手

ドア錠

1

丁番

2

スライド  
丁番

3

開き戸  
金具

4

引戸錠

5

引戸  
金具

6

上吊式  
引戸金具

7

移動  
間仕切  
金具

8

折戸  
金具

9

室内用  
アルミ建具

10

取手・  
引手

11

スライド  
ワイヤー  
バスケット

12

収納・  
吊金具

13

その他の  
家具金物

14

物干金具・  
諸金具

15


真鍮  
アンティーク

16

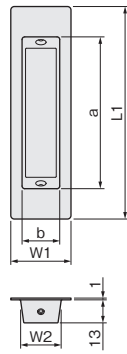
設計  
施工  
ガイド

会社案内

## プレ戸引手



●一般品より厚めの真鍮板を使用した高級プレス戸引手です。

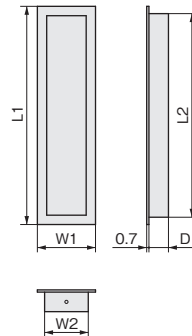



サイズ	L1	L2	W1	W2	a	b
150	150	114	40	26	112	24
120	120	87	34	23	85	21

【材 質】真鍮  
【添付品】丸皿木ねじ 3.1×20 2本

仕上げ	サイズ		
	150	120	
SGメッキ	価格(税抜) 注文コード	¥1,400 223479	¥1,300 223484
WBメッキ	価格(税抜) 注文コード	¥1,400 223480	¥1,300 223485
黒ニッケルメッキ	価格(税抜) 注文コード	¥1,400 223481	¥1,300 223486
白塗装	価格(税抜) 注文コード	¥1,400 223477	¥1,300 223482
黒塗装	価格(税抜) 注文コード	¥1,400 223478	¥1,300 223483
小箱入数	10ヶ		10ヶ
梱入数	200ヶ		250ヶ

## TS-10 平面長角戸引手

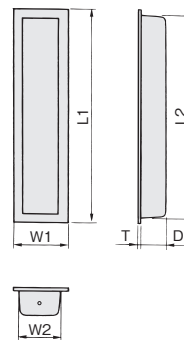


サイズ	L1	L2	W1	W2	D
120	120	111	30	21	11
105	105	98	28	21	9.4
90	90	84	25	19	9.1
75	75	70.4	21	16.4	9.1

【材 質】真鍮  
【添付品】丸頭くぎ 1.2×16 2本

仕上げ	サイズ				
	120	105	90	75	
WBメッキ	価格(税抜) 注文コード	¥1,000 170046	¥950 170047	¥900 170048	¥850 170049
小箱入数	30ヶ				
梱入数	300ヶ				

## エポック引手



サイズ	L1	W1	L2	W2	D	T
105	105	25	98	18	9.8	0.7
90	90	21	84	15	9.3	0.7
75	75	19	69.5	13.5	8.4	0.6

【材 質】真鍮  
【添付品】丸頭くぎ 1.2×16 2本

仕上げ	サイズ			
	105	90	75	
WBメッキ	価格(税抜) 注文コード	¥740 073190	¥600 073189	¥490 073188
黒ニッケルメッキ	価格(税抜) 注文コード	¥900 073193	¥760 073192	¥680 073191
小箱入数	30ヶ			
梱入数	600ヶ			