

# プッシュツマミ

ドア錠

1

丁番

2

スライド

丁番

3

開き戸

金具

4

引戸錠

5

引戸

金具

6

上吊式

引戸金具

7

移動

間仕切

金具

8

折戸

金具

9

室内用

アルミ建具

10

取手・

引手

11

スリール

ワイヤー

バスケット

12

収納・

吊金具

13

その他の

家具金物

14

物干金具・

諸金具

15

真鍮

アンティーク

16

設計

施工

ガイド

会社案内

## AFD-500 (プッシュツマミ)



収納時

使用時



本金メッキ

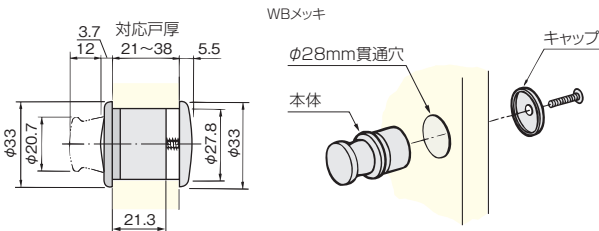
クロームメッキ

WBメッキ

GBメッキ

仙徳メッキ

AB色塗装



### 使用条件

◇対応戸厚: 21~38mm (20mm以下の扉にご使用になる場合には、別売りのスペーサーをお求めください)

- 引っ込んでいるツマミを押すと、ツマミが飛び出し、扉を開け閉めできる状態になります。
- 扉を閉めている時には、ツマミは引っ込んでフラットな状態にできます。
- 比較的、小さな扉に適しています (ツマミ径φ20.7mm、高さ12mm)。

[材質] 亜鉛合金、ABS(チョコ色)  
[添付品] +皿小ねじ M3×20 1本(扉厚21~30mm用)  
+皿小ねじ M3×30 1本(扉厚30~38mm用)

メッキ	価格(税抜) 注文コード	
本金メッキ	¥4,280 080499	
クロームメッキ	¥2,680 080495	
WBメッキ	¥2,680 080494	
GBメッキ	¥2,680 080496	
仙徳メッキ	¥2,680 080479	
AB色塗装	¥2,680 080497	
小箱入数	20ヶ	
梱入数	240ヶ	

## AFD-501 (プッシュツマミ)



収納時

使用時



本金メッキ

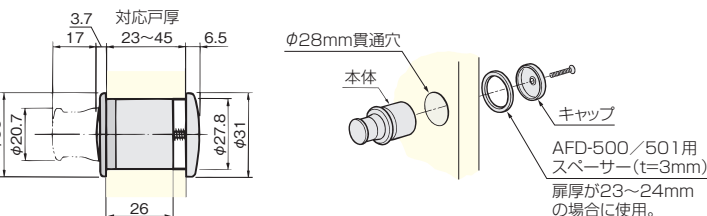
クロームメッキ

WBメッキ

GBメッキ

AB色塗装

黒塗装



### 使用条件

◇対応戸厚: 23~45mm (23~24mmの扉にご使用になる場合には、添付のスペーサーをご使用ください)

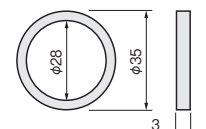
- 飛び出し高さが大きく、つまみやすいタイプです。(ツマミ径φ20.7mm、高さ17mm)

[材質] 亜鉛合金、ABS(チョコ色)  
[添付品] +皿小ねじ M3×20 1本(扉厚23~35mm用)  
+皿小ねじ M3×30 1本(扉厚35~45mm用)  
スペーサー1ヶ(下記参照)

メッキ	価格(税抜) 注文コード	
本金メッキ	¥3,750 001500	
クロームメッキ	¥2,790 080524	
WBメッキ	¥2,790 080523	
GBメッキ	¥2,790 080525	
AB色塗装	¥2,790 080526	
黒塗装	¥2,790 103180	
小箱入数	20ヶ	
梱入数	240ヶ	

### AFD-500/501用スペーサー

スペーサーのみ別売りもしています。上掲の対応扉厚以下の場合にご使用ください。スペーサーは重ねて使用することもできます。



[材質] ABS(チョコ色)  
[厚み] 3mm(重ねて使用できます)

価格(税抜) 注文コード	
¥60 080529	
小箱入数	500ヶ