

OFD-3N SYSTEM **アウトセット 下部レールなし** 収納 / 上吊式 / 吊元固定

使用条件

◇折戸1組の総質量:20kg以下 ◇戸の厚さ:20mm以上 ◇折戸1組の戸幅:800~900mm
 ※折戸1組とは2枚の戸板を丁番で接続した状態を示しています。折戸を構成する戸の枚数は2枚に限ります。3枚以上の連結はできません。

●OFD-3N SYSTEMの、下部レールなし吊元固定タイプです。

■金具の使用場所

AFD-1500 または AFD-1300

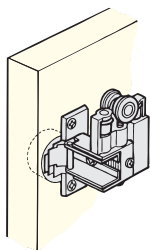
●上部レール ●掘込用上部レール



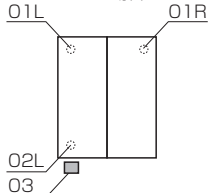
OFD-3N-01R-(K)

●右用上部吊り車

開く側から向って右の戸に取付けます。
 戸を吊ったままの状態、ドライバーで戸の上下前後の位置調整ができます。

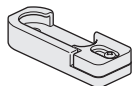


表側から見た図
 (吊元:表側から見て左の場合)



OFD-3N-03
 ●下部吊元固定金具

下部ガイドを固定して吊元にします。



表側
 収納側

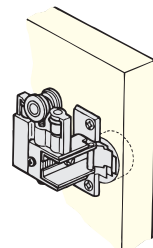


AFD-380

(CD-1600N)

●吊元固定用上部ストッパー

上部吊り車を固定します。



OFD-3N-01L-(K)

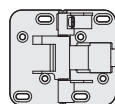
●左用上部吊り車

開く側から向って左の戸に取付けます。
 戸を吊ったままの状態、ドライバーで戸の上下前後の位置調整ができます。

HD-50

●収納折戸用丁番

折戸を折った状態で左右に戸をスムーズに移動できるように、戸の開き角度50°で仮ストップします。蛇行修正、キャッチ付きです。



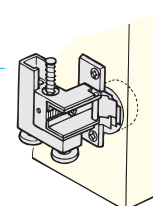
OFD-3N-02L

または

OFD-3N-02R

●左用または右用下部ガイド

吊元となる戸の下部に取付けます。



■使用金具例

使用金具の種類	上部レール	右用上部吊り車	左用上部吊り車	右用下部ガイド	左用下部ガイド	吊元固定用ストッパー	下部吊元固定金具	丁番	価格(税抜)
	折戸の形式	AFD-1300 または AFD-1500	OFD-3N-01R-(K)	OFD-3N-01L-(K)	OFD-3N-02R	OFD-3N-02L	AFD-380 (CD-1600N)	OFD-3N-03	HD-50
1組	910mm*	1ヶ	1ヶ	どちらか1ヶ		1ヶ	1ヶ	3ヶ	¥17,840
2組	1,820mm	2ヶ	2ヶ	1ヶ	1ヶ	2ヶ	2ヶ	6ヶ	¥32,980

*レール1,820mm(定尺品)をカットしてご使用いただけます。

ドア錠

1

丁番

2

スライド

丁番

3

開き戸

金具

4

引戸錠

5

引戸

金具

6

上吊式

引戸金具

7

移動

間仕切

金具

8

折戸

金具

9

室内用

アルミ選

10

取手・

引手

11

スライド

レール

ワイヤー

バスケット

12

収納・

吊金具

13

その他の

家具金物

14

物干金具・

語金具

15

真鍮

アンティーク

16

設計

施工

ガイド

会社案内

427