

重量SD SYSTEM 収納・間仕切／上吊式／フリーオープンタイプ

使用条件

- ◇折戸1組の戸幅と総質量: 1組の戸幅600~900mmの場合は総質量50kg以下、1組の戸幅900~1,200mmの場合は総質量40kg以下
- ◇戸の厚さ: (収納用の場合)25mm以上、(間仕切用の場合)30mm以上
- ※折戸1組とは2枚の戸板を丁番で接続した状態を示しています。折戸を構成する戸の枚数は2枚に限ります。3枚以上の連結はできません。

- (折戸1組で)30kgを超すような重い折戸には、重量SDシステム金具をご使用ください。
- 潤滑油入りの車輪を使用のため、走行は滑らかです。
- 収納折戸と間仕切折戸のどちらにも使用できます。

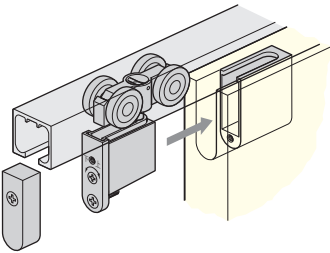
■金具の使用場所

SD-1000
●上部レール

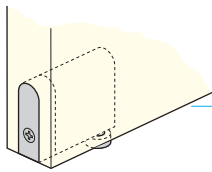


SD-7000
●上部吊り車

戸を吊ったままの状態、ドライバーで戸の上下調整ができます。



SD-4200
●下部ガイド



AFD-110
●掘込用下部レール

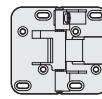


SD-3000
●キャッチ



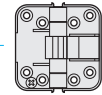
レール内に挿入します。吊元固定タイプにする場合は、吊元にしたい側の吊り車を、両サイドから挟んで固定します。

HD-50
●収納折戸用丁番
(50°仮ストップ機構付き)



裏面付け。フリーオープンタイプ折戸専用の丁番です。折戸を折った状態で左右にスムーズに移動できるように、戸の開き角度50°で仮ストップします。※吊元固定タイプにする場合はHD-35またはHD-38をご使用ください。

HD-47
●間仕切折戸用丁番
(50°仮ストップ機構付き)



木口面掘込み。フリーオープンタイプ折戸に適した丁番です。折戸を折った状態で左右にスムーズに移動できるように、戸の開き角度50°で仮ストップします。※吊元固定タイプにする場合はHD-37をご使用ください。

AFD-320
●下部ストッパー



使用方法はSD-3000キャッチと同様です。

※丁番はHD-50、HD-47以外にも多種揃えであります。432~433ページをご覧ください。

■使用金具例(収納／フリーオープンタイプの場合)

使用金具の種類	上部レール	下部レール	上部吊り車	下部ガイド	キャッチ	下部ストッパー	丁番	価格(税抜)
	SD-1000	AFD-110	SD-7000	SD-4200	SD-3000	AFD-320	HD-50	
折戸の形式								レールはアンバーを、金具は茶系を使用の場合
1組	900mm*	900mm*	2ヶ	2ヶ	2ヶ 吊元固定タイプも2ヶになります。	2ヶ 吊元固定タイプも2ヶになります。	3ヶ	¥29,430
2組	1,800mm	1,800mm	4ヶ	4ヶ	2ヶ 吊元固定タイプは4ヶになります。	2ヶ 吊元固定タイプは4ヶになります。	6ヶ	¥44,660
3組	2,700mm	2,700mm	6ヶ	6ヶ	2ヶ 吊元固定タイプは4ヶになります。	2ヶ 吊元固定タイプは4ヶになります。	9ヶ	¥66,490
4組	3,600mm	3,600mm	8ヶ	8ヶ	2ヶ 吊元固定タイプは4ヶになります。	2ヶ 吊元固定タイプは4ヶになります。	12ヶ	¥88,320

*レール1,800mm(定尺品)をカットしてご使用いただけます。