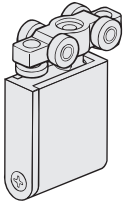
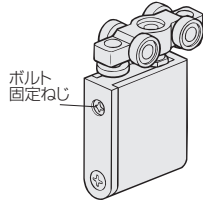
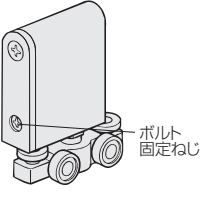



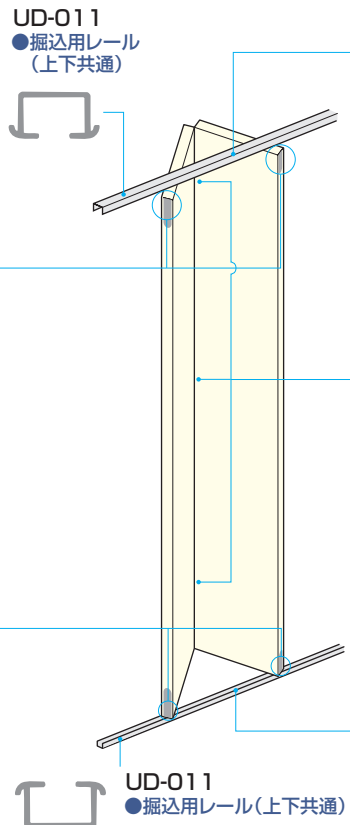
## 使用条件

◇折戸1組の総質量:30kg以下 ◇戸の厚さ:30mm以上 ◇折戸1組の戸幅:600~900mm  
 ※折戸1組とは2枚の戸板を丁番で接続した状態を示しています。折戸を構成する戸の枚数は2枚に限ります。3枚以上の連結はできません。

●UDシステム金具は、上吊式・下荷重式兼用の折戸システム金具です。走行スムーズな上吊式に、あるいは天井や上枠のたわみをご心配な場合には下荷重式にと、設計・用途に合わせてご自由にお選びいただけます。金具(戸に付く上部吊り車、下部ガイドおよび丁番)が戸の木口面に付くタイプのため、戸を閉めた状態においてどちら側からも金具が見えません。

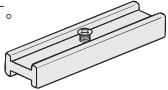
## ■金具の使用場所

<p><b>下荷重式の場合 UDK-500R</b></p> 	<p><b>上吊式の場合 UDK-500B</b></p>  <p>ボルト固定ねじ</p> <p>戸を外さずに専用スパナ(HD-61)により戸の上下調整ができます。</p>
<p><b>下荷重式の場合 UDK-500B</b></p>  <p>ボルト固定ねじ</p> <p>戸を外さずに専用スパナ(HD-61)により戸の上下調整ができます。</p>	<p><b>上吊式の場合 UDK-500R</b></p> 



**UD-700**  
●走行安定用スペーサー (上下に使用)

折戸を折った状態で左右にスムーズに移動できるように、戸の開き角度を適切な角度に保持するための金具です。

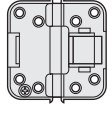


**HD-37**

●間仕切折戸用丁番

折戸の開き角度165°~180°の範囲でキャッチが効いて自動的に閉じます。キャッチが効いているため閉時に戸がふらつきません。さらに表からでもドライバー1つで、閉時の戸の蛇行修正が可能な丁番です。

※丁番はHD-37以外にも多種揃えてあります。432~433ページをご覧ください。


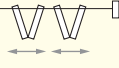
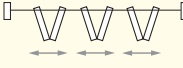



**UD-700**  
●走行安定用ガイドスペーサー (上下に使用)



※ボルト固定ねじが付いている方が「荷重を受ける方の車」です。  
 なお、UDK-500の末尾「B」はボールベアリング入り車、「R」はガイド車です。

## ■使用金具例

折戸の形式	使用金具の種類	レール	ボールベアリング入り車	ガイド車	走行安定用スペーサー	丁番	価格(税抜)
		UD-011	UDK-500B	UDK-500R	UD-700	HD-37	
1組		900mm* 2本	2ヶ	2ヶ	2ヶ	3ヶ	¥20,980
2組		1,800mm 2本	4ヶ	4ヶ	4ヶ	6ヶ	¥41,960
3組		2,700mm* 2本	6ヶ	6ヶ	6ヶ	9ヶ	¥66,940
4組		3,600mm 2本	8ヶ	8ヶ	8ヶ	12ヶ	¥83,920

\*レール3,600mm、1,800mm(定尺品)をカットしてご使用いただけます。

- 1 ドア錠
- 2 丁番
- 3 スライド丁番
- 4 開き戸金具
- 5 引戸錠
- 6 引戸金具
- 7 上吊式引戸金具
- 8 移動間仕切金具
- 9 折戸金具
- 10 室内用アルミ建具
- 11 取手・引手
- 12 スリレールワイヤーバスケット
- 13 収納・吊金具
- 14 その他の家具金物
- 15 物干金具・諸金具
- 16 真鍮アンティーク