

HDS SYSTEM 標準 収納／軸吊式／吊元固定

使用条件

◇折戸1組の総質量:20kg以下 ◇戸の厚さ:20mm以上 ◇折戸1組の戸幅:600~900mm ◇戸の高さ:2,100mm以下
 ※折戸1組とは2枚の戸板を丁番で接続した状態を示しています。折戸を構成する戸の枚数は2枚に限ります。3枚以上の連結はできません。

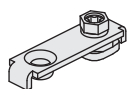
- ロングセラーシリーズであるHD SYSTEMの施工方法はそのままに、スリム化した商品です。
- レールの掘込加工が小さくなりました。

■金具の使用場所

HDS-11

●ピボット受け金具(上下共通)

レールに差込み、スパナで締め付けて取付けます。戸の左右調整ができます。



HDS-02

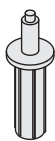
●掘込用レール(上下共通)



HD-14

●上部ピボット

HDS-11の受坪に軸先を挿入します。戸に掘込んで取付けます。軸は内蔵のスプリングにより上下動し、戸と枠とのすきまのバラつきに対応します。



HD-13

●下部ピボット

HDS-11の受坪に軸先を挿入します。戸に掘込んで取付けます。六角部分を回して戸の上下調整ができます。



HDS-21

●案内ランナー(上下共通)

レール内を走行し、軸は内蔵のスプリングにより上下動し、戸と枠とのすきまのバラつきに対応します。戸に掘込んで取付けます。

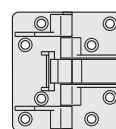


HD-35

●収納折戸用丁番

裏面直付け。折戸の開き角度0°~15°、165°~180°の範囲でキャッチが効いて自動的に開閉します。キャッチが効いているため開閉時に戸がぶらつきません。

※丁番はHD-35以外にも多種揃えてあります。432~433ページをご覧ください。



■使用金具例

使用金具の種類	レール	ピボット受け金具	上部ピボット	下部ピボット	案内ランナー	丁番	価格(税抜)
	HDS-02 	HDS-11 	HD-14 	HD-13 	HDS-21 	HD-35 	レールはアンバーを使用の場合
折戸の形式							
 1組	910mm* 2本	2ヶ	1ヶ	1ヶ	2ヶ	3ヶ	¥7,360
 2組	1,820mm 2本	4ヶ	2ヶ	2ヶ	4ヶ	6ヶ	¥14,720

*レール1,820mm(定尺品)をカットしてご使用いただけます。

ドア錠

1

丁番

2

スライド

丁番

3

開き戸

金具

4

引戸錠

5

引戸

金具

6

上吊式

引戸金具

7

移動

間仕切

金具

8

折戸

金具

9

室内用

アルミ選

10

取手・

引手

11

スライド

レール

ワイヤー

バスケット

12

収納・

吊金具

13

その他の

家具金物

14

物干金具・

諸金具

15

真鍮

アンティーク

16

設計

施工

ガイド

会社案内

417