

- 1 ドア錠
- 2 丁番
- 3 スライド丁番
- 4 開き戸金具
- 5 引戸錠
- 6 引戸金具
- 7 上吊式引戸金具
- 8 移動間仕切金具
- 9 折戸金具
- 10 室内用アルミ建具
- 11 取手・引手
- 12 スライドレールワイヤーバスケット

## 使用条件

◇折戸1組の総質量:24kg以下 ◇戸の厚さ:20mm以上 ◇折戸1組の戸幅:600~900mm ◇戸の高さ:2,100mm以下  
 ※折戸1組とは2枚の戸板を丁番で接続した状態を示しています。折戸を構成する戸の枚数は2枚に限ります。3枚以上の連結はできません。  
 ※HD-16を下部ピボットに使用の場合は、戸の厚さ=22mm以上となります。

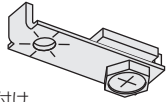
●「軸吊式」は、ピボット金具により折戸を支持・開閉するタイプです。

## ■金具の使用場所

### HD-11

●ピボット受け金具 (上下共通)

レールに差込み、スパナで締め付けて取付けます。戸の左右調整ができます。



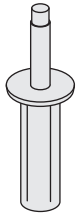
HD-001 または HD-002  
 ●掘込用レール (上下共通) ●直付用レール (上下共通)



### HD-14

●上部ピボット

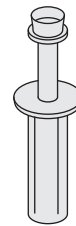
HD-11の受坪に軸先を挿入します。戸に掘込んで取付けます。軸は内蔵のスプリングにより上下動し、戸と枠とのすきまのバラつきに対応します。



### HD-21

●案内ランナー (上下共通)

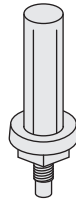
レール内を走行し、軸は内蔵のスプリングにより上下動し、戸と枠とのすきまのバラつきに対応します。戸に掘込んで取付けます。



### HD-13

●下部ピボット

HD-11の受坪に軸先を挿入します。戸に掘込んで取付けます。六角部分を回して戸の上下調整ができます。戸と床とのすきまを少なく設計したい場合には、HD-16(837ページ)をご使用ください。HD-13より5mm少なく設計できます。

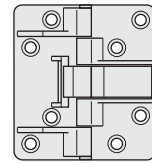


### HD-35

●収納折戸用丁番

裏面直付け。折戸の開き角度0°~15°、165°~180°の範囲でキャッチが効いて自動的に開閉します。キャッチが効いているため開閉時に戸がぶらつきません。

※丁番はHD-35以外にも多種揃えてあります。432~433ページをご覧ください。



## ■使用金具例

使用金具の種類	レール		ピボット受け金具	下部ピボット	上部ピボット	案内ランナー	丁番	価格(税抜)
	HD-001	HD-002	HD-11	HD-13	HD-14	HD-21	HD-35	
折戸の形式								レールはアンバーを、丁番はGB色を使用の場合
1組A1タイプ	910mm* 2本	—	2ヶ	1ヶ	1ヶ	2ヶ	3ヶ	¥7,980
1組B1タイプ	—	910mm* 2本	2ヶ	1ヶ	1ヶ	2ヶ	3ヶ	¥8,780
1組C1タイプ	910mm*	910mm*	2ヶ	1ヶ	1ヶ	2ヶ	3ヶ	¥11,680
2組A1タイプ	1,820mm 2本	—	4ヶ	2ヶ	2ヶ	4ヶ	6ヶ	¥15,960
2組B1タイプ	—	1,820mm 2本	4ヶ	2ヶ	2ヶ	4ヶ	6ヶ	¥17,560
2組C1タイプ	1,820mm	1,820mm	4ヶ	2ヶ	2ヶ	4ヶ	6ヶ	¥16,760

\*下部ピボットには、上例のパーツ以外にも戸と床とのすきまが少ないHD-16も用意しています。用途に合わせてお選びください。  
 \*レール1,820mm(定尺品)をカットしてご使用いただけます。