

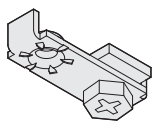
- ドア錠
- 1
- 丁番
- 2
- スライド
丁番
- 3
- 開き戸
金具
- 4
- 引戸錠
- 5
- 引戸
金具
- 6
- 上吊式
引戸金具
- 7
- 移動
間仕切
金具
- 8
- 折戸
金具
- 9
- 室内用
アルミ建具
- 10
- 取手・
引手
- 11
- スライド
ワイヤー
バスケット
- 12
- 収納・
吊金具
- 13
- その他の
家具金物
- 14
- 物干金具・
諸金具
- 15
- 真鍮
アンティーク
- 16
- 設計
施工
ガイド

使用条件 ◇折戸1組の総質量: AFD-2800-K 30kg以下 / AFD-2800 20kg以下 ◇戸の厚さ: 29mm以上 ◇折戸1組の戸幅: 600~900mm
※折戸1組とは2枚の戸板を丁番で接続した状態を示しています。折戸を構成する戸の枚数は2枚に限ります。3枚以上の連結はできません。

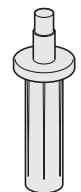
●AFD SYSTEM軸吊りハンガータイプは、吊元側の戸にはピボット金具、開き側の戸には上吊式吊り車を取付けます。
本ページ紹介はバリアフリー対応の「下部レールなし」タイプです。

■金具の使用場所

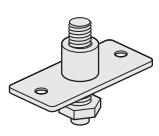
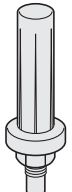
HD-11
●上部ピボット受け金具
レールに差込み、スパナで締め付けて取付けます。戸の左右調整ができます。



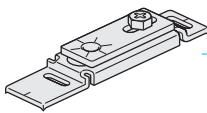
HD-14
●上部ピボット
HD-11の受坪に軸先を挿入します。戸に掘込んで取付けます。軸は内蔵のスプリングにより上下し、戸と枠とのすきまのバラつきに対応します。



HD-13 または **HD-16**
●下部ピボット



HD-15NL
●下部ピボット受け金具
床に取付けます。戸の左右調整ができます。

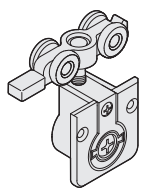


AFD-1500 または **AFD-1300**
●上部レール ●掘込用上部レール

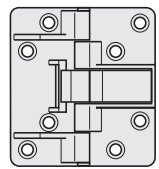


AFD-2800-K
●上部吊り車(金属ベアリング入)
AFD-2800
●上部吊り車

戸を吊ったままの状態、専用スパナ(AFD-600)により戸の上下調整ができます。



HD-35
●収納折戸用丁番
裏面付け。掘込加工不要。折戸の開き角度0°~15°、165°~180°の範囲でキャッチが効いて自動的に開閉します。キャッチが効いているため開閉時に戸がふらつきません。



※丁番はHD-35以外にも多種揃えてあります。432~433ページをご覧ください。

■使用金具例

使用金具の種類	上部レール	上部吊り車	上部ピボット受け	上部ピボット	下部ピボット	下部ピボット受け	丁番	価格(税抜)
	AFD-1500	AFD-2800-K	HD-11	HD-14	HD-13	HD-15NL	HD-35	
折戸の形式								レールはアンバーを 丁番はGB色を使用の場合
1組	910mm*	1ヶ	1ヶ	1ヶ	1ヶ	1ヶ	3ヶ	¥9,560
2組	1,820mm	2ヶ	2ヶ	2ヶ	2ヶ	2ヶ	6ヶ	¥16,420

*レール1,820mm(定尺品)をカットしてご使用いただけます。