

使用条件

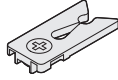
◇折戸1組の総質量: AFD-2700-K 30kg以下 / AFD-2700 20kg以下 ◇戸の厚さ: 30mm以上 ◇折戸1組の戸幅: 600~900mm
 ※折戸1組とは2枚の戸板を丁番で接続した状態を示しています。折戸を構成する戸の枚数は2枚に限ります。3枚以上の連結はできません。

- コンパクトなレールを使用して30kg(折戸1組)までの折戸に対応できます。
 金具が戸の木口面に付くタイプのため、戸を閉めた状態においてどちら側からも金具が見えません。
- 直付用下部レールHD-07は、下枠への掘込加工が不要です。
 レールの高さが低い(3.1mm)バリアフリー仕様です(AFD-120はレール高さ12mm)。

■金具の使用場所

AFD-3110

●上部吊元仮固定用キャッチ
 上部レールに後付けできます。
 AFD-2700用カバーと一緒にご使用ください。



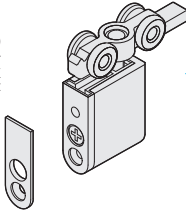
AFD-2700-K

●上部吊り車(金属ベアリング入)

AFD-2700

●上部吊り車

戸を吊ったままの状態、ドライバーで戸の上下調整ができます。

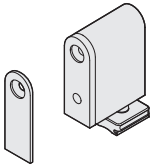


AFD-2700用カバー

●カバー

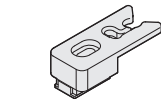
AFD-4200

●下部ガイド



AFD-4200用カバー

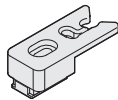
●カバー



HD-74

●下部吊元仮固定用キャッチ

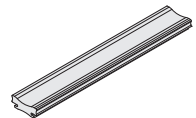
HD-07に後付けできます。
 AFD-4200用カバーと一緒にご使用ください。
 ※AFD-110 または AFD-120 を使用する場合に比べて、戸と下部レールのすきまが広くなります(827ページ参照)。



HD-76

●走行安定用スペーサー

戸の開閉方法がフリーオープンタイプの場合で、戸の開き角度50°で仮ストップする機構を持たない丁番(HD-37など)を使用する場合には必要になります。



AFD-1500 または AFD-1300

●上部レール

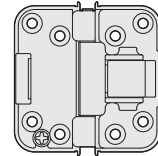
●掘込用上部レール



HD-37

●間仕切折戸用丁番

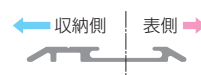
木口面掘込み。
 折戸の開き角度165°~180°の範囲でキャッチが効いて自動的に閉じます。
 キャッチが効いているため閉時に戸がふらつきません。
 さらに表からでもドライバー1つで、閉時の戸の蛇行修正が可能な丁番です。



※丁番はHD-37以外にも多種揃えてあります。
 432~433ページをご覧ください。

HD-07

●直付用下部レール



■使用金具例

| 使用金具の種類 | 上部レール | 下部レール | 上部吊り車 | 上部吊り車用カバー | 下部ガイド | 下部ガイド用カバー | 上部吊元仮固定用キャッチ | 下部吊元仮固定用キャッチ | 走行安定用スペーサー | 丁番 | 価格(税抜) |
|---------|----------|---------|------------|--------------|----------|--------------|--------------|--------------|------------|-------|------------------------|
| | AFD-1500 | HD-07 | AFD-2700-K | AFD-2700用カバー | AFD-4200 | AFD-4200用カバー | AFD-3110 | HD-74 | HD-76 | HD-37 | |
| 折戸の形式 | | | | | | | | | | | レールはアンバーを、丁番はGB色を使用の場合 |
| 1組 | 900mm* | 900mm* | 2ヶ | 2ヶ | 2ヶ | 2ヶ | 1ヶ | 1ヶ | 1ヶ | 3ヶ | ¥17,600 |
| 2組 | 1,820mm | 1,820mm | 4ヶ | 4ヶ | 4ヶ | 4ヶ | 2ヶ | 2ヶ | 2ヶ | 6ヶ | ¥29,800 |
| 3組 | 2,730mm | 2,730mm | 6ヶ | 6ヶ | 6ヶ | 6ヶ | 2ヶ | 2ヶ | 3ヶ | 9ヶ | ¥43,860 |
| 4組 | 3,640mm | 3,640mm | 8ヶ | 8ヶ | 8ヶ | 8ヶ | 2ヶ | 2ヶ | 4ヶ | 12ヶ | ¥57,920 |

*レール1,820mm(定尺品)をカットしてご使用いただけます。

ドア錠

1

丁番

2

スライド
丁番

3

開き戸
金具

4

引戸錠

5

引戸
金具

6

上吊式
引戸金具

7

移動
間仕切
金具

8

折戸
金具

9

室内用
アルミ建具

10

取手・
引手

11

スライド
レール
ワイヤー
バスケット

12

収納・
吊金具

13

その他の
家具金物

14

物干金具・
語金具

15

真鍮
アンティーク

16

設計
施工
ガイド

会社案内