

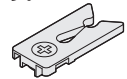
- 1 ドア錠
- 2 丁番
- 3 スライド丁番
- 4 開き戸金具
- 5 引戸錠
- 6 引戸金具
- 7 上吊式引戸金具
- 8 移動間仕切金具
- 9 折戸金具
- 10 室内用アルミ建具
- 11 取手・引手
- 12 スライドレールワイヤーバスケット
- 13 収納・吊金具
- 14 その他の家具金物
- 15 物干金具・諸金具
- 16 真鍮アンティーク

**使用条件** ◇折戸1組の総質量: AFD-2700-K 30kg以下 / AFD-2700 20kg以下 ◇戸の厚さ: 30mm以上 ◇折戸1組の戸幅: 600~900mm  
 ※折戸1組とは2枚の戸板を丁番で接続した状態を示しています。折戸を構成する戸の枚数は2枚に限ります。3枚以上の連結はできません。

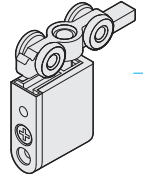
●コンパクトなレールを使用して30kg(折戸1組)までの折戸に対応できます。  
 金具が戸の木口面に付くタイプのため、戸を閉めた状態においてどちら側からも金具が見えません。

### ■金具の使用場所

**AFD-3110**  
 ●上部吊元仮固定用キャッチ  
 上部レールに後付けできます。  
 AFD-2700用カバーと一緒にご使用ください。



**AFD-2700-K**  
 ●上部吊り車(金属ベアリング入)  
**AFD-2700**  
 ●上部吊り車

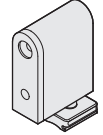


戸を吊ったままの状態  
 で、ドライバーで戸の上下調整  
 ができます。

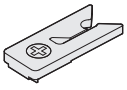
**AFD-2700用カバー**  
 ●カバー



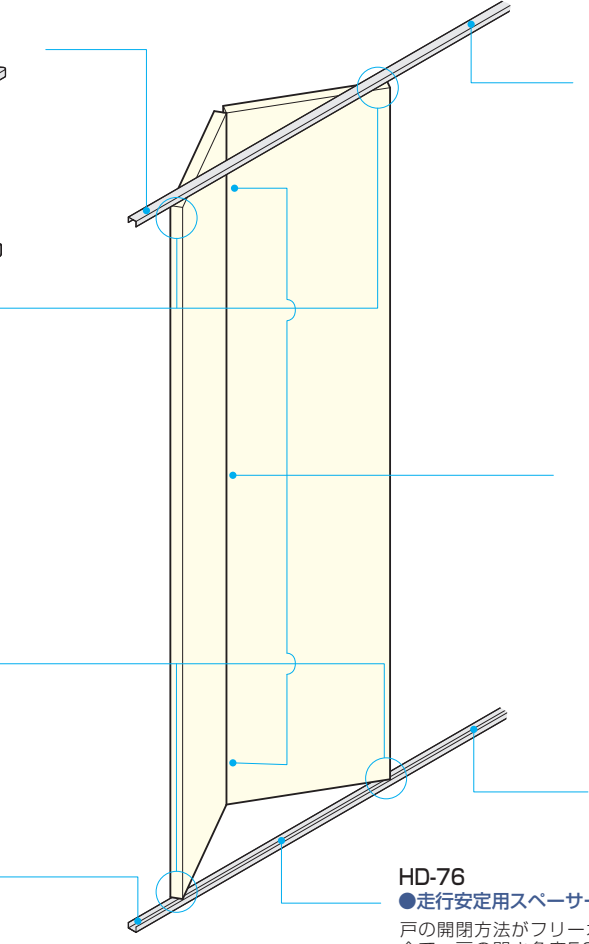
**AFD-4200**  
 ●下部ガイド



**AFD-4200用カバー**  
 ●カバー



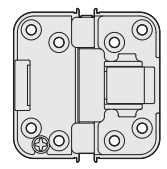
**HR-300**  
 ●下部吊元仮固定用キャッチ  
 下部レールに後付けできます。  
 AFD-4200用カバーと一緒に  
 ご使用ください。



**AFD-1500** または **AFD-1300**  
 ●上部レール ●掘込用上部レール



**HD-37**  
 ●間仕切折戸用丁番  
 木口面掘込み。  
 折戸の開き角度165°~180°の範囲でキャッチが効いて自動的に閉じます。  
 キャッチが効いているため閉時に戸がふらつきません。  
 さらに表からでもドライバー1つで、閉時の戸の蛇行修正が可能な丁番です。

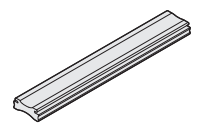


※丁番はHD-37以外にも多種揃えてあります。  
 432~433ページをご覧ください。

**AFD-110** または **AFD-120**  
 ●掘込用下部レール ●直付用下部レール



**HD-76**  
 ●走行安定用スペーサー  
 戸の開閉方法がフリーオープンタイプの場合で、戸の開き角度50°で仮ストップする機構を持たない丁番(HD-37など)を使用する場合には必要になります。



### ■使用金具例

使用金具の種類	上部レール	下部レール	上部吊り車	上部吊り車用カバー	下部ガイド	下部ガイド用カバー	上部吊元仮固定用キャッチ	下部吊元仮固定用キャッチ	走行安定用スペーサー	丁番	価格(税抜)
	AFD-1500	AFD-110	AFD-2700-K	AFD-2700用カバー	AFD-4200	AFD-4200用カバー	AFD-3110	HR-300	HD-76	HD-37	
折戸の形式											
1組	900mm*	900mm*	2ヶ	2ヶ	2ヶ	2ヶ	1ヶ	1ヶ	1ヶ	3ヶ	¥17,820
2組	1,820mm	1,800mm	4ヶ	4ヶ	4ヶ	4ヶ	2ヶ	2ヶ	2ヶ	6ヶ	¥29,940
3組	2,730mm	2,700mm	6ヶ	6ヶ	6ヶ	6ヶ	2ヶ	2ヶ	3ヶ	9ヶ	¥44,150
4組	3,640mm	3,600mm	8ヶ	8ヶ	8ヶ	8ヶ	2ヶ	2ヶ	4ヶ	12ヶ	¥57,960

\*レール1,820mm、1,800mm(定尺品)をカットしてご使用いただけます。