

HR SYSTEM 標準 HR-200 収納／上吊式／フリーオープンまたは吊元仮固定タイプ

- 1 ドア錠
- 2 丁番
- 3 スライド丁番
- 4 開き戸金具
- 5 引戸錠
- 6 引戸金具
- 7 上吊式引戸金具
- 8 移動間仕切金具
- 9 折戸金具
- 10 室内用アルミ建具
- 11 取手・引手
- 12 スライドレールワイヤーバスケット

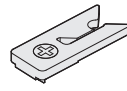
使用条件

◇折戸1組の総質量:30kg以下 ◇戸の厚さ:26mm以上 ◇折戸1組の戸幅:800~900mm
 ※折戸1組とは2枚の戸板を丁番で接続した状態を示しています。折戸を構成する戸の枚数は2枚に限ります。3枚以上の連結はできません。

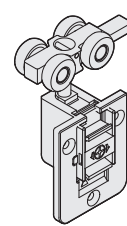
●HR SYSTEMは戸の吊込みを、工具を使用することなくワンタッチで行えます。収納折戸用は、金具(戸に付ける上部吊り車、下部ガイドおよび丁番)が戸の裏面側に付くため、木口面にR面やC面加工をすることができます。

■金具の使用場所

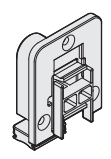
HR-300
 ●吊元仮固定用キャッチ
 (上下共通)
 レールに後付けできます。



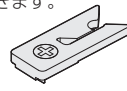
HR-200
 ●上部吊り車
 戸を吊ったままの状態
 で、ドライバーで戸の上下調整
 ができます。



HR-401
 ●下部ガイド



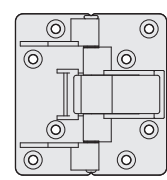
HR-300
 ●吊元仮固定用キャッチ
 (上下共通)
 レールに後付けできます。



HR-150 または **HR-130**
 ●上部レール ●掘込用上部レール

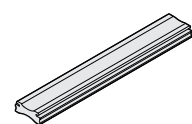


HD-35
 ●収納折戸用丁番
 裏面付け。掘込加工不要。
 折戸の開き角度0°~15°、165°~180°
 の範囲でキャッチが効いて自動的に開閉
 します。
 キャッチが効いているため開閉時に戸が
 ぶらつきません。



※丁番はHD-35以外にも多種揃えてあります。
 432~433ページをご覧ください。

HD-76
 ●走行安定用スペーサー
 戸の開閉方法がフリーオープンタイプの場合
 で、戸の開き角度50°で仮ストップする
 機構を持たない丁番(HD-35など)を使用
 する場合には必要になります。



HR-110
 ●掘込用下部レール



■使用金具例

使用金具の種類	上部レール	下部レール	上部吊り車	下部ガイド	吊元仮固定用キャッチ	走行安定用スペーサー	丁番	価格(税抜)
	HR-150	HR-110	HR-200	HR-401	HR-300	HD-76	HD-35	
折戸の形式								レールはアンバーを 丁番はGB色を使用の場合
1組	900mm*	900mm*	2ヶ	2ヶ	2ヶ	1ヶ	3ヶ	¥17,620
2組	1,800mm	1,800mm	4ヶ	4ヶ	4ヶ	2ヶ	6ヶ	¥28,640
3組	2,700mm	2,700mm	6ヶ	6ヶ	4ヶ	3ヶ	9ヶ	¥42,360
4組	3,600mm	3,600mm	8ヶ	8ヶ	4ヶ	4ヶ	12ヶ	¥56,080

*レール1,800mm(定尺品)をカットしてご使用いただけます。