

## 使用条件

- 一般住宅屋内用木製パネル(浴室には使用できません)
- ◇パネルの総質量: 40kg以下(パネル1枚)
- ◇パネルの厚さ: 30~40mm(フラットハンドルを使用の場合: 33mm・36~40mm)
- ◇パネルの幅: 1,300mm以下(SWボトムタイトを使用の場合)

## 紹介動画



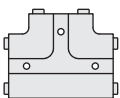
## ご注意

- 下記をお読みのうえ、正しくお使いください。
- 最大で40kgのパネルを複数枚吊り下げられるため、天井に十分な強度が必要です。天井に強度が足りないと、施工後に天井が垂れ下がるおそれがあります。また、パネルが収納されるスペースには、すべてのパネルの荷重が集中しますので、天井にはあらかじめそれらを考慮した十分な補強をしてください。
  - 直線レールと、L型継ぎ・T型継ぎは、材質と表面処理が異なるため、色味に若干の違いがあります。
  - 床面にレールがないため、パネルの操作時は前後にパネルが振れます。
  - パネルを操作する際は、パネルを垂直に保ったまま、操作をするようにしてください。
  - レール加工時の削りカスやホコリなどが、本体内部やレール走行面、吊り車走行部に付着すると、吊り車から異音が発生したり、パネルが開まりきらなくなるおそれがあります。レールクリーナー(357ページ)などでこまめにレール内の掃除をしてください。
  - SW-901(裏面付吊り車)の取付位置は、パネルの両端から均等になるようにしてください。それぞれの吊り車の位置が極端に異なる場合は、パネルが傾くおそれがあります。

## ■金具の使用場所

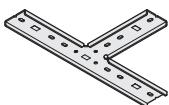
### SW-903T

- T型継ぎ(ツバなし)
- または
- SW-923T
- T型継ぎ(ツバ付き)



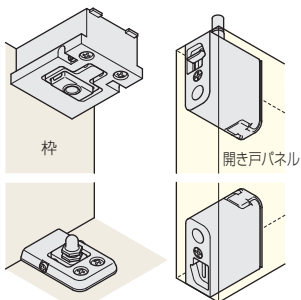
### SW-933T

- T型継ぎ用アダプター
- オプション



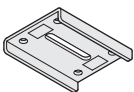
### シークレットヒンジ(ツバなし/ツバ付き)

- 開き戸パネル用ピボットヒンジ
- 間仕切り時に丁番が見えません。
- ピボット式で左右勝手無く、パネルを双方向に開くことができます。
- 上下・前後・左右調整ができます。




### SW-931

- 上部レール用アダプター
- オプション



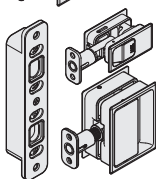
### フラットハンドル錠

- 空錠
- ハンドルがパネルとフラットになります。



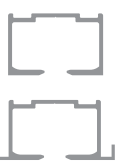
### または

- 表示錠・間仕切錠
- ハンドルと錠前がパネルとフラットになります。



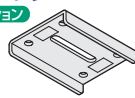
### SW-900

- 上部レール(ツバなし)
- または
- SW-920
- 上部レール(ツバ付き)



### SW-931

- 上部レール用アダプター
- オプション



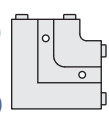
### SW-930

- 誘導板
- レール内に取付け、吊り車をL型継ぎ、T型継ぎに誘導します。



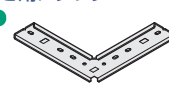
### SW-902L

- L型継ぎ(ツバなし)
- または
- SW-922L
- L型継ぎ(ツバ付き)



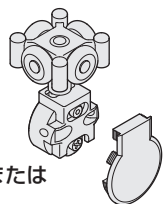
### SW-932L

- L型継ぎ用アダプター
- オプション



### SW-901

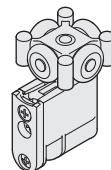
- 吊り車(裏面付)
- パネルを吊ったまま上下調整と吊り車間のピッチ調整ができます。



### または

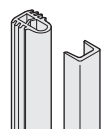
### SW-950

- 吊り車(木口付)
- パネルを吊ったまま上下調整と吊り車間のピッチ調整ができます。



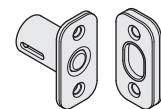
### 召し合せクッション

- 隙間隠し



### マグネット式振止

- 振止



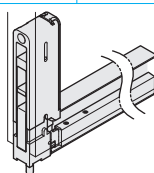
### FBストライクフタ付き

- 坪受



### SWボトムタイト

- フランス落し 兼 下隙間隠し
- シャッターは、戸幅に応じて先端をカットできます。SWボトムタイト用ガイドレールと組合せて使用します。FBストライク フタ付きと一緒にご使用ください。



## ■使用金具例

ご注意 金具の使用例以外の組合わせで設計された場合は、施工不可能または動作不良となります。

使用金具の種類	上部レール	上部レール用継ぎ	吊り車	ハンドル	ストライク	丁番	フランス落し	坪受	振止
パネルの収納プラン例	SW-900	SW-902L	SW-903T	SW-950(木口付)	フラットハンドル錠	シークレットヒンジ(ツバなし)	SWボトムタイト	FBストライクフタ付き	マグネット式振止
	SW-931	SW-932L	SW-933T		(別売り)	SW-931	ガイドレール		
Aプラン	各部分の長さについては790ページ「寸法の出し方」をご参照ください		各1ヶ	1セット	1ヶ	1セット	1ヶ	1ヶ	1ヶ
Bプラン*	SW-931 ねじ穴の数に応じて用意してください		各2ヶ	1セット	1ヶ	1ヶ	1ヶ	1ヶ	1ヶ

\*Bプランは、パネル収納時に、開き戸パネルで収納スペースを覆って隠す納まりです。 \*ツバなしレールにアダプターを使用する際の溝深さについては792ページを参照してください。

- ドア錠 1
- 丁番 2
- スライド丁番 3
- 開き戸金具 4
- 引戸錠 5
- 引戸金具 6
- 上吊式引戸金具 7
- 移動間仕切り金具 8
- 折戸金具 9
- 室内用アルミ建具 10
- 取手・引手 11
- スライドレールワイヤーバスケット 12
- 収納・吊金具 13
- その他の家具金物 14
- 物干金具・語金具 15
- 真鍮アンティーク 16
- 設計施工ガイド
- 会社案内