

下部ガイド一覧

- ドア錠
- 1
- 丁番
- 2
- スライド
丁番
- 3
- 開き戸
金具
- 4
- 引戸錠
- 5
- 引戸
金具
- 6
- 上吊式
引戸金具
- 7
- 移動
間仕切
金具
- 8
- 折戸
金具
- 9
- 室内用
アルミ建具
- 10
- 取手・
引手
- 11
- スライド
レール
ワイヤー
バスケット
- 12
- 収納・
吊金具
- 13
- その他の
家具金物
- 14
- 物干金具・
諸金具
- 15
- 真鍮
アンティーク
- 16
- 設計
施工
ガイド
- 会社案内

品番	製品寸法図	用途・材質・仕上	価格(税抜)	入数
FG-950 (壁付ガイド33-7)		上吊式引戸用の下部ガイドで、壁に取付けて使用します。 壁に取付けることにより、戸のアンダーカットに対応できます。 [材質] 鋼 [仕上げ] クロメート [添付品] +皿タッピンねじ 3.5×20 4本	¥470	25ヶ

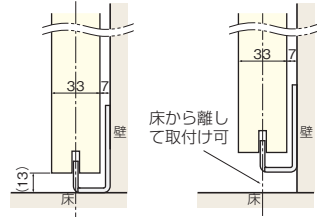
注文コード 070005

使用条件

◇引戸の厚さ：33mm
(溝加工位置の調整により、戸厚の対応可)

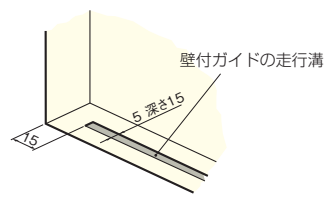
■金具の納まり参考図

●上下および側面の納まり寸法



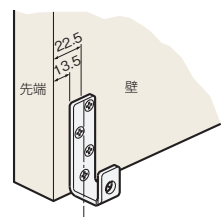
■戸下面の加工寸法参考図

(壁との重なり代45の場合)



■金具の取付け位置

(壁との重なり代45の場合)



設計ガイド

●B(下すきま寸法)の求め方

$B = \text{枠の内寸高さ} - \text{戸の高さ} - \text{上部レールの高さ} - \text{戸と上部レールのすきま寸法}$

※使用する上吊式引戸システムの設計・施工ガイドと併せて寸法を求めてください。

