

引戸用ボトムタイト

使用条件

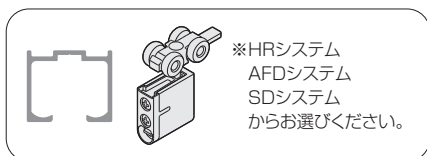
- 一般住宅屋内用木製引戸（浴室には使用できません）
- ◇対応戸厚：30mm以上
- ◇引戸の幅：490～1,000mm
- ※最小戸幅は、使用する上部吊り車によって異なります。
- ◇戸の重なり代：112mm以上
- ◇対応引戸システム：HRシステム、AFDシステム、SDシステム

紹介動画

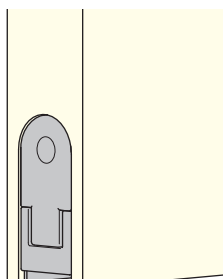


- 上吊式引戸用の下部隙間隠しです。
- 引戸を閉じたときに、ボトムタイトエンドに内蔵されたマグネットが作動し、下部の隙間をふさぎます。光漏れを防止したり、冷暖房の効率を上げます。
- ソフトクローズ上部吊り車との併用が可能です。

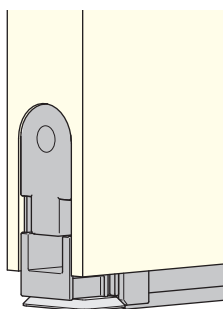
■金具の使用場所



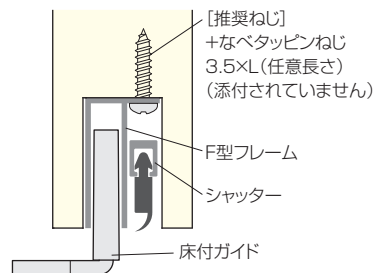
引戸を開けた時



引戸を閉めた時



断面図



BT-130

●F型フレーム

戸の底面に取付けます。床付ガイド用のガイド溝があり、シャッターと干渉しないようになっています。

BT-140

●シャッター

ボトムタイトエンドに差込まれ、マグネットの作動に連動して戸の下隙間をふさぎます。

BT-110

●床付ガイド

F型フレームのガイド溝を通過します。

BT-120

●受けプレート

戸を閉めた位置の戸先と戸尻の床に取付け、マグネットを作動させます。

BT-100

●ボトムタイトエンド
戸の木口に取付けます。マグネットが内蔵されています。

■使用金具例

使用金具の種類	F型フレーム		シャッター			ボトムタイト金具セット			価格(税抜)
	BT-130	BT-140	BT-100	BT-120	BT-110				
引戸の形式									
1本引き	1,000mm 1本	1,000mm 1本		1セット					¥8,800
2本引違い	1,000mm 2本	1,000mm 2本		2セット					¥17,600