

連動引戸金具

ダブルオープン納まり

使用条件

一般住宅屋内用木製引戸（浴室には使用できません）

◇対応戸厚:30・33・36mm ◇戸の重なり代:77mm

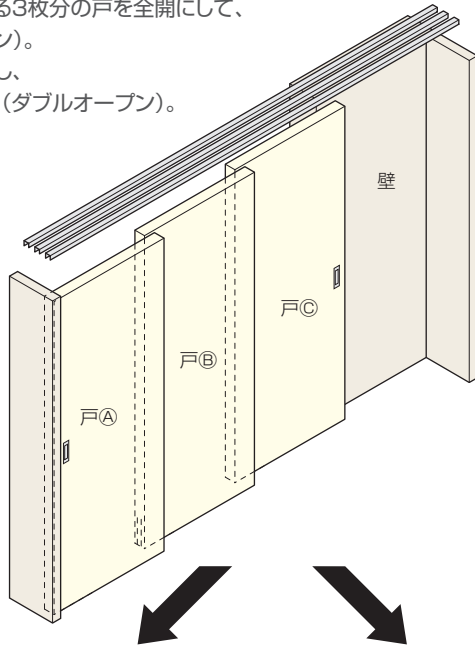
◇引戸の総質量:30kg以下(引戸1枚) ◇引戸の幅:600~900mm(引戸1枚)

◇対応引戸システム:HRシステム標準 HR-292-K(230~231ページ参照)、
AFDシステム標準 AFD-2950-K(284~285ページ参照)

紹介動画

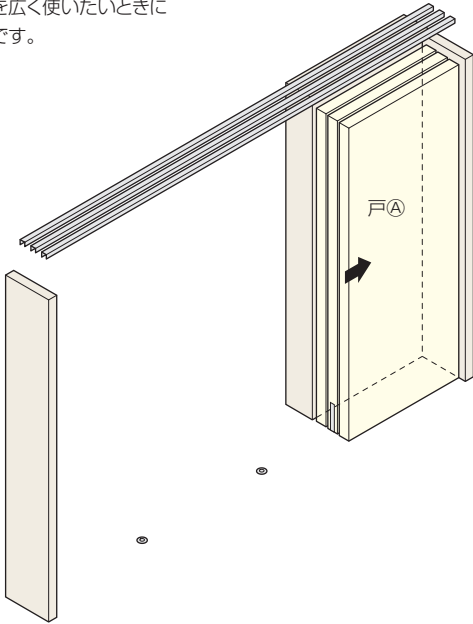


- 2種類の戸の開け方ができる連動引戸金具です。
- 1つ目の戸の開け方は、従来からある3枚分の戸を全開にして、広い開口で使えます(フルオープン)。
- 2つ目の戸の開け方は、戸ⓐを固定し、戸ⓐと戸ⓒを開けて出入りできます(ダブルオープン)。



■フルオープン

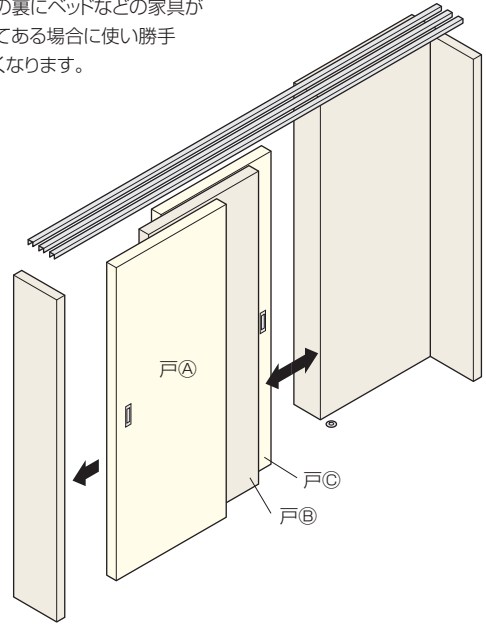
戸ⓐを開け切って、戸3枚分の開口にできます。
部屋を広く使いたいときに便利です。



戸を閉じ切った際は、戸ⓐで出入りします。

■ダブルオープン

戸ⓑを固定して、戸ⓐだけでなく戸ⓒからも出入りができます。
戸ⓑの裏にベッドなどの家具が置いてある場合に使い勝手がよくなります。



切替操作 A

切替操作 B

ドア錠
1

丁番
2

スライド
丁番
3

開き戸
金具
4

引戸錠
5

引戸
金具
6

上吊式
引戸金具
7

移動
間仕切
金具
8

折戸
金具
9

室内用
アルミ建具
10

取手・
引手
11

スライド
ワイヤー
バスケット
12

収納・
吊金具
13

その他
家具金物
14

物干金具・
諸金具
15

真鍮
アンティーク
16

設計
施工
ガイド

会社案内