
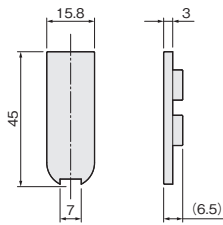

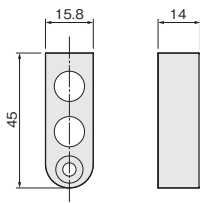

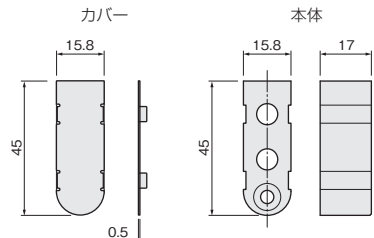
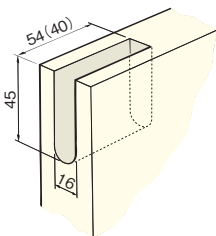


●AFDシステム上吊式引戸用オプションパーツです。

■金具仕様表

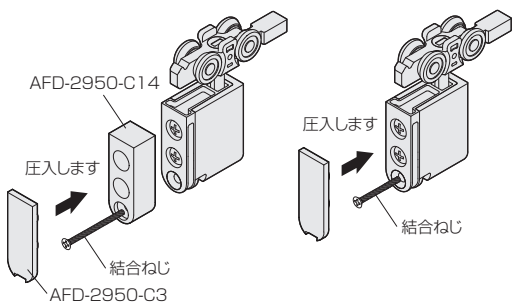
品番	製品寸法図	用途・材質・仕上	価格(税抜)	入数
AFD-2950-C3 (AFD-2950-C) NEW 		●木口用カバー 吊り車の調整ねじを隠せます。また、AFD-2950-C14と一緒に使用すると、AFD-2950-C17を使用した際と同じ戸の加工寸法で取付けられます。掘込み加工寸法は下図をご参照ください。 [材質] POM [仕上げ] DB色、CB色、SB色、NC色、MB色、DG色 [対応吊り車] FCX-2950-K-H、FCX-2950-K-H-L、FCX-2950-K、FC-2950-K-H、FC-2950-K-H-L、AFD-2950、AFD-2950-K、AFD-2950-BR2、AFD-2950-K-BR2、AFD-2950-K-H2	DB色 ¥160 注文コード 264357 CB色 ¥160 注文コード 264358 SB色 ¥160 注文コード 264359 NC色 ¥160 注文コード 264360 DG色 ¥160 注文コード 270189 MB色 ¥160 注文コード 270190	100ヶ
AFD-2950-C14 (AFD-14mmスペーサー) 		●AFD-2950-C3用スペーサー [材質] ABS [仕上げ] 黒 [添付品] +皿小ねじ 4×25 1本 +皿小ねじ 4×35 1本※ ※AFD-2950-C10(276ページ)を併用した場合に使用します。	¥260	50ヶ
AFD-2950用ステンレスカバー 		[材質] カバー：ステンレス鋼 本体：ABS [仕上げ] カバー：ヘアライン 本体：茶 [添付品] +皿小ねじ 4×30 1本	¥1,100	50ヶ

■戸の加工寸法参考図

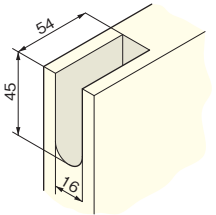


※()内寸法はAFD-2950-C3のみを取付ける場合

■AFD-2950-C3の取付け



■戸の加工寸法参考図

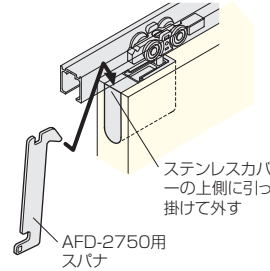


■ステンレスカバーの取付け・取外し

- 取付ける場合
戸の位置調整を含めた、全ての戸の施工が終了したら、ステンレスカバーをはめ込んでください。
- 取外す場合
図のように、ステンレスカバーの上側に工具(推奨：AFD-2750用スパナ)を引っ掛けて取外します。

ご注意

ステンレスカバーは、戸の開閉で容易に外れないよう、固めにはめ込まれているため、指で外すことはできません。



注文コード AD1086

※ADコード(セット商品コード)の商品一覧は30～33ページをご覧ください。

ドア錠
1
丁番
2
スライド
丁番
3
開き戸
金具
4
引戸錠
5
引戸
金具
6
上吊式
引戸金具
7
移動
間仕切
金具
8
折戸
金具
9
室内用
アルミ建具
10
取手・
引手
11
スライド
ワイヤー
バスケット
12
収納・
吊金具
13
その他の
家具金物
14
物干金具・
諸金具
15
真鍮
アンティーク
16
設計
施工
ガイド
会社案内