

ドア錠

1

丁番

2

スライド

丁番

3

開き戸

金具

4

引戸錠

5

引戸

金具

6

上吊式

引戸金具

7

移動

間仕切

金具

8

折戸

金具

9

室内用

アルミ建具

10

取手・

引手

11

スライド

レール

ワイヤー

バスケット

12

収納・

吊金具

13

その他の

家具金物

14

物干金具・

諸金具

15

真鍮

アンティーク

16

設計

施工

ガイド

会社案内

## 使用条件

一般住宅屋内用木製引戸（浴室には使用できません）  
 ◇引戸の総質量：30kg以下（引戸1枚） ◇引戸の厚さ：22mm以上

- 戸の上面に直付け可能な、上部吊り車です。
- 掘込みが不要なため、薄い戸厚の設計が可能です。
- +ドライバーで戸の上下調整ができます。

## ご注意

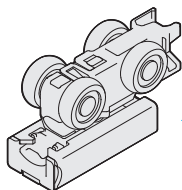
下記をお読みのうえ、正しくお使いください。  
 ●戸先・戸尻がそれぞれ縦枠に、確実に接して止まるようにしてください。

## ■金具の使用場所

### HR-275-K

#### ●上部吊り車

木加工不要で、戸の上面に直に取付けることができます。  
 戸を吊ったままの状態、戸の上下調整ができます。



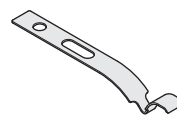
HR-150 または HR-130  
 ●上部レール



### HR-312

#### ●キャッチ

HR-275-K専用キャッチです。  
 レール取付け後に、後付けできます。



### FG-210

(KR-010)

#### ●下溝用ガイドレール

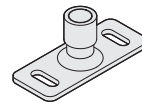
FG-100S用ガイドレールです。



### FG-100S

#### ●下部ガイド

戸と接する部品が回転するため、戸の開閉をスムーズにします。  
 FG-210(下溝用ガイドレール)と合わせて使用します。



調整幅  
5mm

## ■使用金具例

使用金具の種類	上部レール	上部吊り車	キャッチ	下部ガイド	ガイドレール	価格(税抜)
引戸の形式	HR-150	HR-275-K	HR-312	FG-100S	FG-210 (KR-010)	HR-150はアンバーを使用の場合
1本引き	1,800mm 1本	2ヶ	2ヶ	1ヶ	1,000mm 1本	¥13,970
2本引違い	1,800mm 2本	4ヶ	4ヶ	2ヶ	1,000mm 2本	¥27,940