

- 1 ドア錠
- 2 丁番
- 3 スライド丁番
- 4 開き戸金具
- 5 引戸錠
- 6 引戸金具
- 7 上吊式引戸金具
- 8 移動間仕切金具
- 9 折戸金具
- 10 室内用アルミ建具
- 11 取手・引手

## 使用条件

一般住宅屋内用木製引戸（浴室には使用できません）  
 ◇引戸の総質量：40kg以下（引戸1枚） ◇引戸の厚さ：24mm以上

- 戸の吊り込みは工具不要、ワンタッチです。
- 戸に付ける上部吊り車が戸の木口面に付くタイプのため、戸を閉めた状態においてどちら側からも金具が見えません。

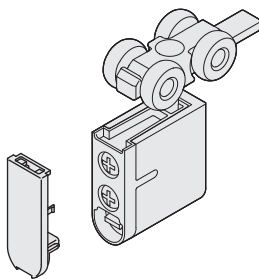
## ■金具の使用場所

HR-150 または HR-130  
 ●上部レール



HR-292-K  
 ●上部吊り車

戸を吊ったままの状態、戸の上下前後調整ができます。



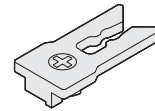
HR-292-C3  
 ●カバー

調整幅  
 前後 ±2mm  
 上下 ±2.5mm

HR-311

●キャッチ

レール取付け後に、後付けできます。戸を開ききった（閉じきった）際に、戸が縦枠に当たる納まりで使用できます。



※HR-292-C3とは併用できません。

FG-210 (KR-010)

●下溝用ガイドレール

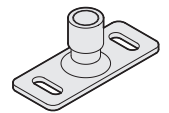
FG-100S用ガイドレールです。



FG-100S

●下部ガイド

戸と接する部品が回転するため、戸の開閉をスムーズにします。FG-210（下溝用ガイドレール）と組合わせて使用します。



※前後調整付き吊り車を使用する場合は、吊り車・下部ガイドを前後調整付きに統一してご使用ください。

## ■使用金具例

使用金具の種類		上部レール	上部吊り車	キャッチ	カバー	下部ガイド	ガイドレール	価格(税抜)
引戸の形式		HR-150	HR-292-K	HR-311	HR-292-C3	FG-100S	FG-210 (KR-010)	HR-150はアンバーを、上部吊り車はDG色を使用の場合
1本引き	Aタイプ	1,800mm 1本	2ヶ	—	2ヶ	1ヶ	1,000mm 1本	¥15,350
	Bタイプ	1,800mm 1本	2ヶ	2ヶ	—	1ヶ	1,000mm 1本	¥15,790
2本引違い	Aタイプ	1,800mm 2本	4ヶ	—	4ヶ	2ヶ	1,000mm 2本	¥30,700
	Bタイプ	1,800mm 2本	4ヶ	4ヶ	—	2ヶ	1,000mm 2本	¥31,580