

ドア錠

1

丁番

2

スライド  
丁番

3

開き戸  
金具

4

引戸錠

5

引戸  
金具

6

上吊式  
引戸金具

7

移動  
間仕切  
金具

8

折戸  
金具

9

室内用  
アルミ  
建具

10

取手・  
引手

11

スライド  
ワイヤー  
バスケット

12

収納・  
吊金具

13

その他  
家具金物

14

物干金具・  
諸金具

15

真鍮  
アンティーク

16

設計  
施工  
ガイド

会社案内

## 使用条件

- 一般住宅屋内用木製引戸(浴室には使用できません)
- ◇引戸の総質量: 40kg以下(引戸1枚)
- ◇引戸の厚さ: 24mm以上
- ◇引戸の幅: 790mm以上
- ◇使用温度範囲: 5℃~40℃
- ◇クローズ速度調整: 調整できません

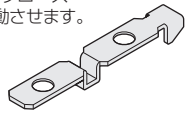
- 引分けストッパーを使用した、引分け納まりです。  
必ず、ソフトクローズ上部吊り車を併用してください。

## ■金具の使用場所

### FC-310

#### ●トリガー

レール内に取付け、ソフトクローズを作動させます。



### HR-150H または HR-130H

#### ●上部レール

#### ●上部レール

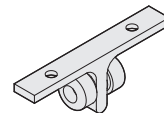
トリガー取付け用穴加工済みレールです。



### HR-375

#### ●引分けストッパー

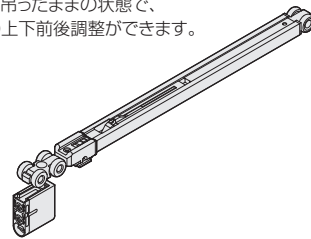
上部レール内に配置します。  
HR-150・HR-130専用です。



### FC-292-K-H

#### ●ソフトクローズ上部吊り車

戸を吊ったままの状態、戸の上下前後調整ができます。



### FG-210

#### (KR-010)

#### ●下溝用ガイドレール

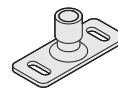
FG-100S用ガイドレールです。



### FG-100S

#### ●下部ガイド

戸と接する部品が回転するため、戸の開閉をスムーズにします。  
FG-210(下溝用ガイドレール)と組合わせて使用します。



調整幅  
前後 ±2mm  
上下 ±2.5mm

※前後調整付きの吊り車を使用する場合は、他の吊り車や下部ガイドも前後調整付きに統一してご使用ください。

## ■使用金具例

使用金具の種類	上部レール	ソフトクローズ 上部吊り車	引分けストッパー	下部ガイド	ガイドレール	価格(税抜)
引戸の形式	HR-150H	FC-292-K-H	HR-375	FG-100S	FG-210 (KR-010)	HR-150は アンバーを、 上部吊り車は DG色を使用 の場合
		 FC-310				
2本引分け	3,600mm 1本	4セット	1ヶ	2ヶ	1,000mm 2本	¥67,550