

引戸用戸当りクッション2

- ドア錠
- 1
- 丁番
- 2
- スライド丁番
- 3
- 開き戸金具
- 4
- 引戸錠
- 5
- 引戸金具
- 6
- 上吊式引戸金具
- 7
- 移動間仕切金具
- 8
- 折戸金具
- 9
- 室内用アルミ建具
- 10
- 取手・引手
- 11
- スライドワイヤーバスケット
- 12
- 収納・吊金具
- 13
- その他の家具金物
- 14
- 物干金具・諸金具
- 15
- 真鍮アンティーク
- 16
- 設計施工ガイド
- 会社案内

使用条件

一般住宅屋内用木製引戸(浴室には使用できません)
 ◇対応戸厚: 40mm、36mm、33mm


- ベースとクッションの2パーツ構造です。ベースはABS製でねじ止め可能です。クッションはエラストマー製(軟質・硬質の二層構造)で、接着剤を併用して、ベースの両サイドに嵌め込んで取付けます。
- バックセット51mmの鎌錠(戸厚40mm用・戸厚36mm用は、TKS51・KLD51・KV51、戸厚33mm用は、KLD51・KV51)と併用できます。
- 鎌錠併用時の加工に便利な型抜治具(168ページ)が使用できます。

ご注意

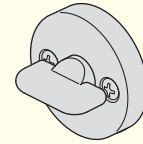
下記をお読みのうえ、正しくお使いください。

- 本製品は、引戸が開まる際の衝撃を和らげるもので、指挟みを防止するものではありません。
- 鎌錠と併用する場合は、鎌錠の掘込み加工位置が変わるため、新規製作時のみ使用可能です。

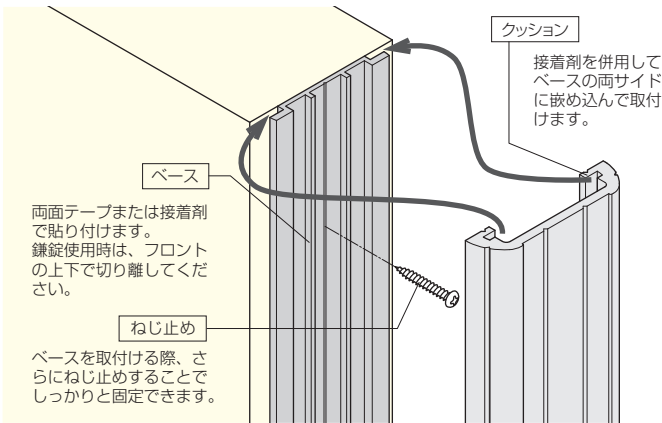
引戸用戸当りクッション2



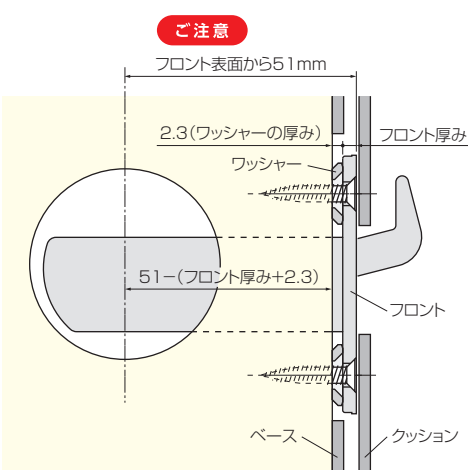
鎌錠使用例
(例:KV51)



取付け方法



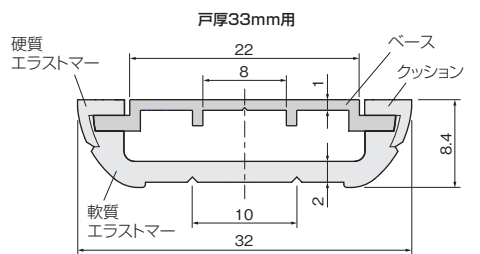
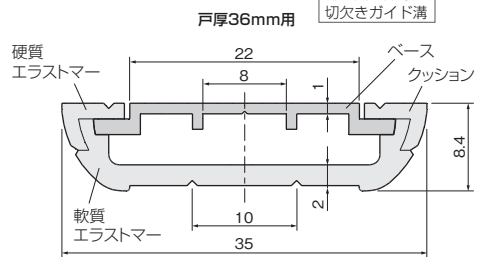
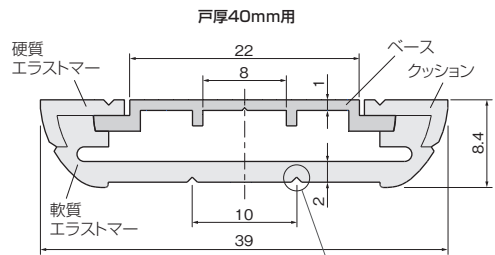
鎌錠併用時の納まり参考図



ご注意

ご注意

TKS51とKLD51をご使用の場合は、鎌が掛かるよう、ワッシャーを入れてください。
 ※セットキャップワッシャー推奨



ベース	
【材質】	ABS
【仕上げ】	ナチュラル(乳白色)
定 尺	2,500mm
価格(税抜)	¥1,600
注文コード	254516
梱 入 数	150本

クッション		2,500mm		
【材質】		エラストマー		
定 尺		2,500mm		
色		戸厚40mm用	戸厚36mm用	戸厚33mm用
ベージュ	価格(税抜)	¥4,800	¥4,200	¥3,700
	注文コード	264287	254517	262447
ライトグレー	価格(税抜)	¥4,800	¥4,200	¥3,700
	注文コード	264288	254518	262448
梱 入 数		50本		