

戸車

ドア錠

1

丁番

2

スライド

丁番

3

開き戸

金具

4

引戸錠

5

引戸

金具

6

上吊式

引戸金具

7

移動

間仕切

金具

8

折戸

金具

9

室内用

アルミ建具

10

取手・

引手

11

スライド

ワイヤー

バスケット

12

収納・

吊金具

13

その他の

家具金物

14

物干金具・

諸金具

15

真鍮

アンティーク

16

設計

施工

ガイド

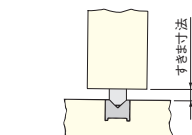
会社案内

DS調整戸車



戸と下レールのすきま寸法 (単位:mm)

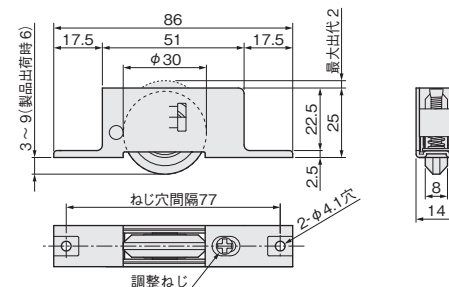
使用レール	レールサイズ	すきま寸法
CVレール	9×9	1.5~6.6
	12×12	1.5~6.1
AVEDレール	12×12	1.5~4.7
AVYDLレール	9×6・9×9	1.5~6.7
ツバ無しVレール	9×6	
ウイングレール35S/35SC		1.5~7.5



※すきま寸法は、1.5mm未満にはしないでください。
※AVED・AVYD・ウイングレールは、ツバ上面からの寸法。

使用条件

一般住宅屋内用木製引戸(浴室には使用できません)
◇引戸の総質量: DS調整戸車-B 30V: 40kg以下(引戸1枚、戸車2ヶ使用)
DS調整戸車-O 30V: 20kg以下(引戸1枚、戸車2ヶ使用)
◇対応レール: 161~163ページ掲載のV型戸車用レール



[材 質] 車輪: POM(白) ケース: 鋼(ユニクロ)
[添付品] +皿タッピンねじ 3×20 2本

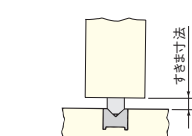
品 番	DS調整戸車-B 30V	DS調整戸車-O 30V
車輪形状	ベアリング入りφ30mmV型	ベアリング無しφ30mmV型
価格(税抜)	¥850	¥650
注文コード	230463	230464
小箱入数	12ヶ	12ヶ
梱入数	240ヶ	240ヶ

ランサー調整戸車 3型



戸と下レールのすきま寸法 (単位:mm)

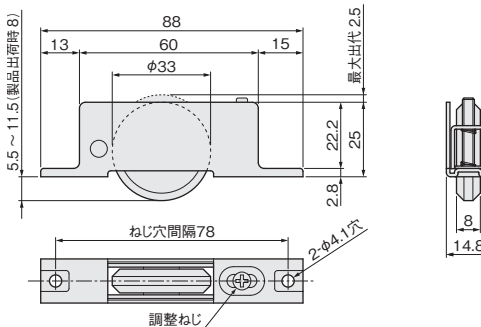
使用レール	レールサイズ	すきま寸法
CVレール	9×9	3.4~9.4
	12×12	2.8~8.8
AVEDレール	12×12	1.5~7.5
AVYDLレール	9×6・9×9	3.4~9.4
ツバ無しVレール	9×6	
ウイングレール35S/35SC		4.2~10.2



※AVED・AVYD・ウイングレールは、ツバ上面からの寸法。

使用条件


一般住宅屋内用木製引戸(浴室には使用できません)
◇引戸の総質量: 40kg以下(引戸1枚、戸車2ヶ使用)
◇対応レール: 161~163ページ掲載のV型戸車用レール



[材 質] 車輪: POM(白) ケース: 鋼(ユニクロ)
ねじは添付されていません

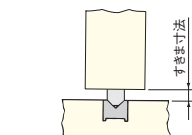
サイズ	33V
車輪形状	ベアリング入りφ33mmV型
価格(税抜)	¥670
注文コード	248021
小箱入数	10ヶ
梱入数	100ヶ

VS-33ADJ



戸と下レールのすきま寸法 (単位:mm)

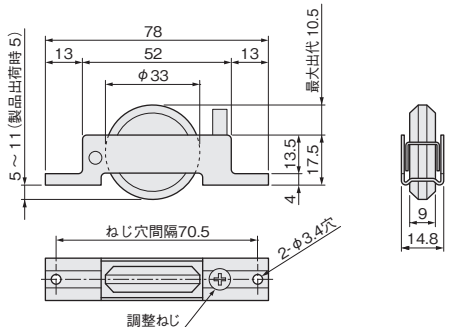
使用レール	レールサイズ	すきま寸法
CVレール	9×9	3.0~9.0
	12×12	2.5~8.5
AVEDレール	12×12	1.5~7.0
AVYDLレール	9×6・9×9	3.0~9.0
ツバ無しVレール	9×6	
ウイングレール35S/35SC		3.7~9.7



※すきま寸法は、1.5mm未満にはしないでください。
※AVED・AVYD・ウイングレールは、ツバ上面からの寸法。

使用条件

一般住宅屋内用木製引戸(浴室には使用できません)
◇引戸の総質量: 30kg以下(引戸1枚、戸車2ヶ使用)
◇対応レール: 161~163ページ掲載のV型戸車用レール



[材 質] 車輪: POM(白) ケース: 鋼(クロメート)
ねじは添付されていません

サイズ	33V
車輪形状	ベアリング入りφ33mmV型
価格(税抜)	¥780
注文コード	223422
小箱入数	20ヶ
梱入数	200ヶ