

TKS51 チューブラ鎌錠 ワイドエスカッション

快速 快適操作

使用条件

一般住宅屋内用木製引戸(玄関や屋外、浴室では使用しないでください)
 ◇対応戸厚: 28mm~36mm(戸厚に合わせて角芯の長さを選択します。詳しくは656ページをご覧ください)
 37mm~40mmの場合は別売のエスカッション固定ねじ・角芯セットを使用してください。

- 操作部を大きくし、操作性と視認性を向上させたユニバーサルデザインの手錠です。
- 豊富なバリエーションから、お好みに応じてご選択ください。
- フラットサムターン・グリップサムターン・レバー、すべてに空錠(両面仕様)があります。

※本品は、一般家庭用です。不特定多数の方が使用される公共施設や店舗では、使用しないでください。

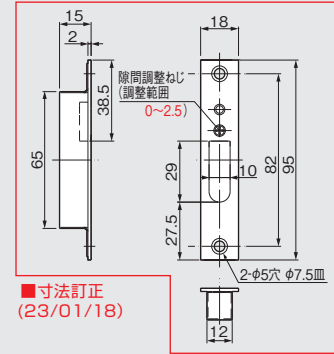


2方向調整
ストライク 2AS
(別売)

TKS専用ストライク

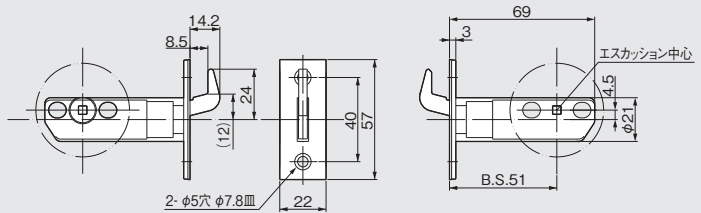


TKS専用ストライク



[同梱] TKS専用ストライク
 [材質] ケース: ステンレス鋼、亜鉛合金
 ストライク: ステンレス鋼、鋼

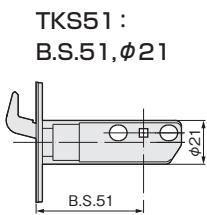
TKS51 チューブラ鎌錠本体



※2方向調整ストライク 2ASの詳細は127ページをご覧ください。

■品番は以下の仕様を表しています。

ロック	操作部	機能	エスカッション	仕上げ(塗装)
TKS51	FT	0(エスカッションCのみの設定)	C	シルバー
	GT	1	S	SG色
	LA	2		ブラック 機能3(表示錠) のみの設定
⋮	⋮	3	⋮	⋮



FT: フラットサムターン
 戸表面からの突出が小さく、戸袋や引違い仕様に最適

GT: グリップサムターン
 戸表面からの突出が大きく、操作がしやすい

LA: レバー
 戸表面からの突出が大きく、全長も長いので操作がしやすい

0...個室錠
 室内側からのみ施解錠

1...空錠(両面)
 室内・室外両方から施解錠

2...間仕切錠
 室内側から施解錠

3...表示錠
 表示窓で施解錠を確認



(掘込径はφ42)

