

ドア錠

1

丁番

2

スライド
丁番

3

開き戸
金具

4

引戸錠

5

引戸
金具

6

上吊式
引戸金具

7

移動
間仕切
金具

8

折戸
金具

9

室内用
アルミ建具

10

取手・
引手

11

スライド
ワイヤー
バスケット

12

収納・
吊金具

13

その他
家具金物

14

物干金具・
諸金具

15

真鍮
アンティーク

16

設計
施工
ガイド

会社案内

使用条件

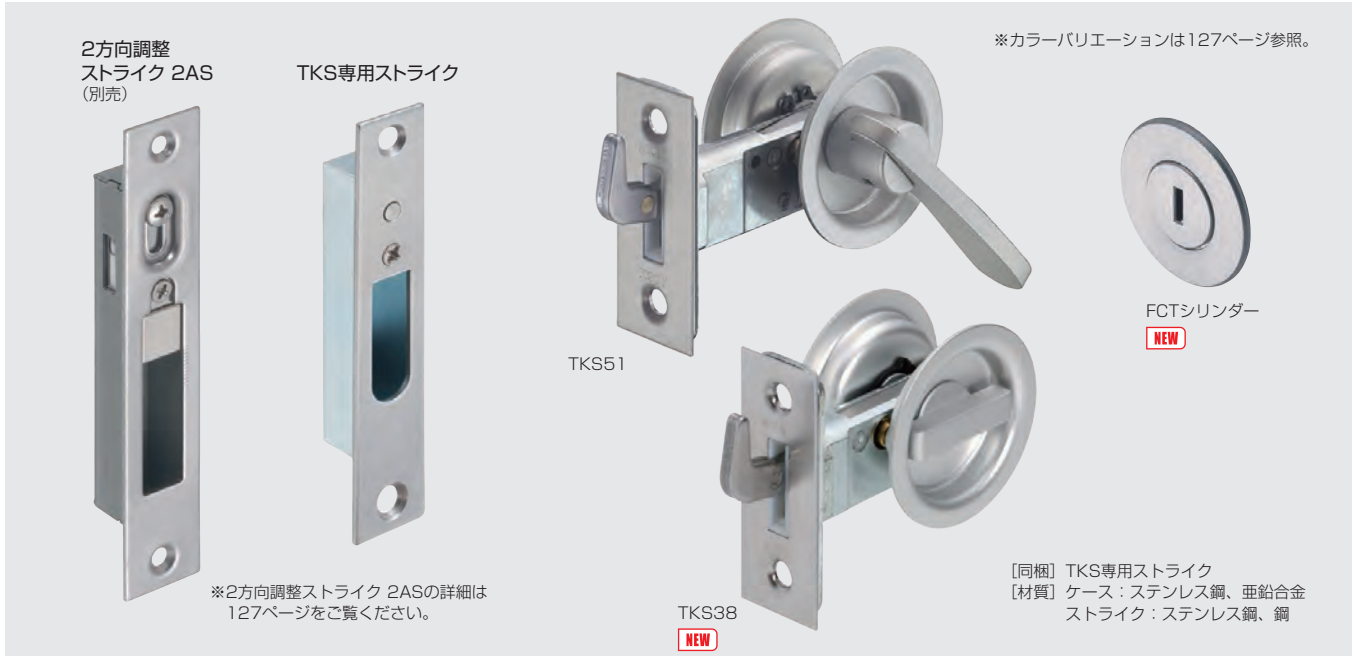
一般住宅屋内用木製引戸(玄関や屋外、浴室では使用しないでください)

◇対応戸厚:28mm~36mm(FCTとCYTは30mm~36mm)

※戸厚に合わせて角芯の長さを選択します。詳しくは655~656ページをご覧ください(FCTは角芯一体型です)。

- 掘込み加工が容易なチューブラ鎌錠です。 ●掘込み径φ21mmの細型です。
- バックセット51mm・38mm。 ●戸と枠の間隙をドライバー1本で調整できます。
- FCTシリンダーは、マスターキー対応も可能です。

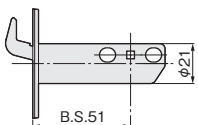
※マスター仕様は受注対応となります。詳しくは弊社までお問い合わせください。



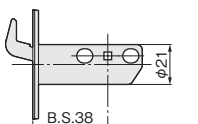
■品番は以下の仕様を表しています。

ロック	操作部	機能	仕上げ
TKS51	FCT NEW		WB
	CYT ※ステンカラーはありません	0 1 2 3	シルバー
	P		アンバー
TKS38 NEW	L ※個室錠の設定はありません	1 3	SG色
	P		ステンカラー
⋮	⋮	⋮	シルバー

TKS51 : B.S.51, φ21



TKS38 : B.S.38, φ21



FCT : シリンダー/サムターン

室内側よりサムターンで施解錠
室外からはキーで施解錠

CYT : シリンダー/サムターン

室内側よりサムターンで施解錠
室外からはキーで施解錠

P : サムターン

戸表面からの突出が小さく、戸袋や引違い仕様に最適

L : レバー

戸表面からの突出が大きく、全長も長いので操作がしやすい

0…個室錠

室内側からのみ施解錠
(室外側からは操作できません)

1…空錠

室内・室外両方から施解錠

2…間仕切錠

室内側から施解錠

3…表示錠

表示窓で施解錠を確認