LR戸当り

DIY

使用条件 一般住宅屋内用木製ドア(浴室には使用できません)

●左右開き兼用、取付けが容易な上枠付け戸当りです。

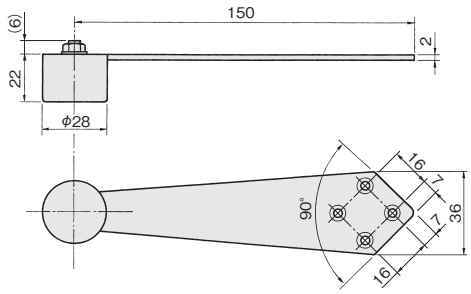

取付け位置を左右にずらすことによって、ドアの開き角度が自由に選べます。

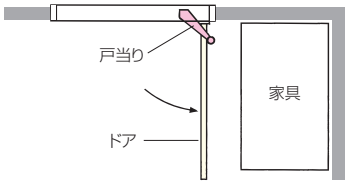

施工ガイド

①取付けガイドラインが、上枠の戸当り部分にピッタリと当たる状態にして取付けてください。

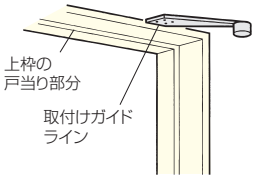

②ドアの開き角度がお求めの角度になるように、取付け位置を左右にずらしながら決めていきます。

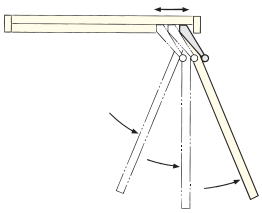

③位置が決まったら、ねじで取付けてください。

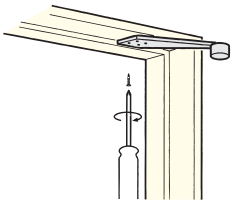

[材　質] 本体：SUS430
　　バンパー：ネオプレンゴム
[添付品] ＋皿タッピンねじ 3.5×20　4本

仕上げ ＼ バンパー色		黒	白
生地ヘアーライン	価格(税抜)	¥1,000	¥1,100
	注文コード	095977	178678
アンバー(電解着色)	価格(税抜)	¥1,250	—
	注文コード	095978	—
ゴールド塗装	価格(税抜)	¥1,300	—
	注文コード	095979	—
小箱入数		20ヶ	
梱入数		200ヶ	