
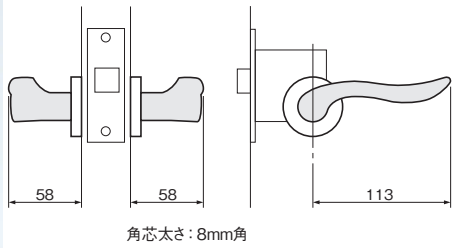

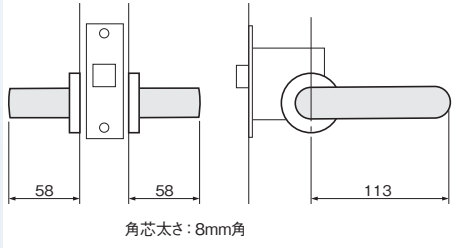

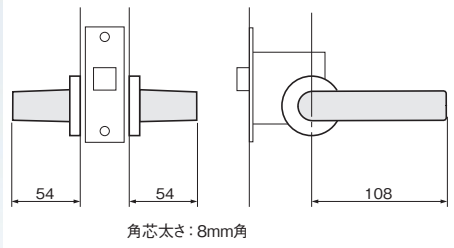

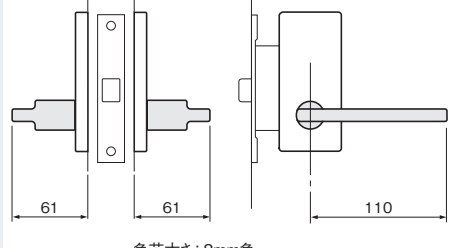


品名	製品寸法図	用途・材質・仕上	価格(税抜)	入数
L3レバーハンドル  WB色	 <p>対応ドア厚：30mm～40mm</p> <p>[材質] アルミ合金 [仕上げ] WB色、AB色、MA色</p> <p>角芯太さ：8mm角</p>		WB色 ¥5,100 注文コード 070923	40ヶ
			AB色 ¥5,100 注文コード 070821	
			MA色 ¥4,700 注文コード 070822	
L4レバーハンドル  WB色	 <p>対応ドア厚：30mm～40mm</p> <p>[材質] アルミ合金 [仕上げ] WB色、AB色、MA色</p> <p>角芯太さ：8mm角</p>		WB色 ¥5,100 注文コード 070924	40ヶ
			AB色 ¥5,100 注文コード 070689	
			MA色 ¥4,700 注文コード 070690	
L5レバーハンドル  WB色	 <p>対応ドア厚：30mm～40mm</p> <p>[材質] アルミ合金 [仕上げ] WB色、AB色、MA色</p> <p>角芯太さ：8mm角</p>		WB色 ¥5,100 注文コード 070925	40ヶ
			AB色 ¥5,100 注文コード 070732	
			MA色 ¥4,200 注文コード 070733	
L11レバーハンドル  WB色	 <p>対応ドア厚：30mm～40mm</p> <p>[材質] アルミ合金 [仕上げ] WB色、MB色</p> <p>角芯太さ：8mm角</p>		WB色 ¥5,300 注文コード 223745	40ヶ
			MB色 ¥4,800 注文コード 223746	

- ドア錠 **1**
- 丁番 **2**
- スライド丁番 **3**
- 開き戸金具 **4**
- 引戸錠 **5**
- 引戸金具 **6**
- 上吊式引戸金具 **7**
- 移動間仕切金具 **8**
- 折戸金具 **9**
- 室内用アルミ建具 **10**
- 取手・引手 **11**
- スライドールワイヤーバスケット **12**
- 収納・吊金具 **13**
- その他の家具金物 **14**
- 物干金具・諸金具 **15**
- 真鍮アンティーク **16**
- 設計施工ガイド
- 会社案内

■レバーハンドル錠のお手入れについて

月に1～2回程度、清掃してください。表面に付着した汚れは、長期間放置すると、しみや腐食の原因となります。特に海岸地帯や交通量の多い道路沿いは、塩分や排気ガスによる汚損が進みやすいので、こまめにお手入れしてください。

お手入れ方法

- 商品の損傷・さび・腐食・変色などを防止するために次のことをご守りください。
- ① やわらかい布でから拭きしてください(図1)。
 - ・ゴシゴシ強くこすらないでください。
 - ② 落ち難い汚れの場合には、中性洗剤を薄めた液で、やわらかい布またはスポンジを使って洗い、その後洗剤の成分が残らないように十分に拭き取ってください(図2)。
 - ・中性洗剤の液がシリンダー錠の内部にかからないようご注意ください。
 - ・サンドペーパー、硬いブラシまたはシンナーなどの有機溶剤を使用しないでください。

図 1



図 2

