

- ドア錠
- 1
- 丁番
- 2
- スライド
丁番
- 3
- 開き戸
金具
- 4
- 引戸錠
- 5
- 引戸
金具
- 6
- 上吊式
引戸金具
- 7
- 移動
間仕切
金具
- 8
- 折戸
金具
- 9
- 室内用
アルミ
建具
- 10
- 取手・
引手
- 11
- スライド
レール
ワイヤー
バスケット
- 12
- 収納・
吊金具
- 13
- その他の
家具金物
- 14
- 物干金具・
諸金具
- 15
- 真鍮
アンティーク
- 16
- 設計
施工
ガイド

使用条件

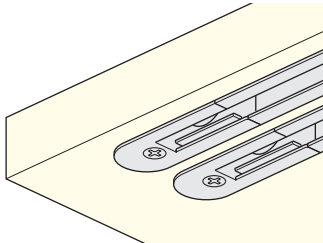
- ◇対応範囲:戸の質量 8kg以下/1枚
戸の厚さ 15mm以上
- ◇上下の隙間寸法:戸の上部と天板との隙間 3mm
戸の下部と地板との隙間 4~8mm
上下の合計の推奨隙間 9mm

- HS(ハンガースライドローラー)は、家具に合わせてコンパクトに設計された「上吊りタイプの家具用引戸システム金具」です。
- 閉める際には戸が吸い込まれるようにキャッチされ、反動による戸の跳ね返りもなく納まります。
- 上部レールは、軽くて耐蝕性のよいアルミ合金製です。下駄箱、キッチン为天袋、食器棚などにご使用ください。

■金具の使用場所

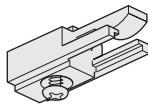
HS-6またはHS-7 ●エンドキャップ

上部ローラーの走行を止めるエンドストッパーで、HS上部レールの両端部に取付けます。HS-6はパネ付き。HS-7はパネ無し。パネ付き(HS-6)の場合は、戸のはね返りや閉時の戸のガタつきを防止します。



HS-8 ●フリーストッパー

レールの中に取付ける上部ローラー用ストッパーです。引き分け戸を任意の位置でストップさせたいときに使用します。ただし、後付けはできません。



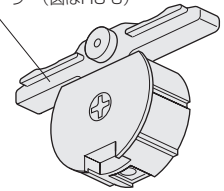
HS-1 ●上部レール



HS-2またはHS-3 ●上部ローラー

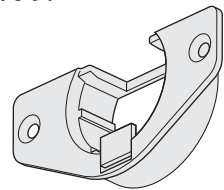
上吊り引戸用の吊り戸車です。HS-3は戸の上下調節ができるタイプ。HS-2は調整ができない固定タイプです。

上部ローラー(図はHS-3)



HS-5 ●ローラーブラケット

上部ローラー(HS-2または3)を戸に着脱するためのブラケットです。戸の上部裏面に掘込んで取付けます。



HS-9 ●下部ガイドピン

地板に取付け、戸がぶらつかないように走行規制するガイド金具です。戸の底面にはガイドピンが入る溝加工をします。

