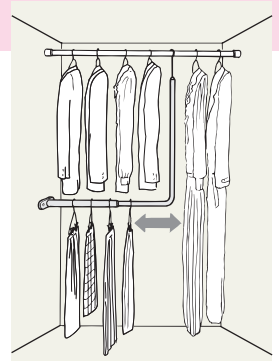


2段掛け伸縮パイプ

使用条件

一般住宅屋内用(浴室では使用できません)
 ◇総吊り下げ荷重: 196.1N(20kgf)以下(荷重数値はLEハンガーパイプ単体の数値です。当金具を掛ける服吊りパイプの強度は考慮に入れていませんので、ご注意ください)

- 服吊りパイプに引っ掛けて使用する2段掛け・伸縮ハンガーパイプです。
 φ25mmとφ32mmの服吊りパイプにご使用になれます。
- パイプの長さを左右上下に自在に伸縮できますので、衣類のサイズや収納状況あるいは家具の大きさに合わせた効率的な収納ができ、収納能力が大幅にアップします。

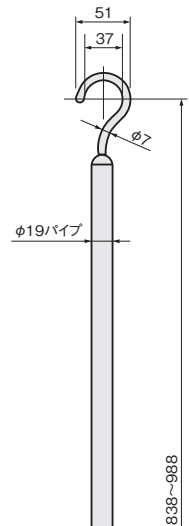


LEハンガーパイプ



上下伸縮

30mmピッチで6段階に伸縮できます。
 固定は添付品の六角レンチで行ないます。

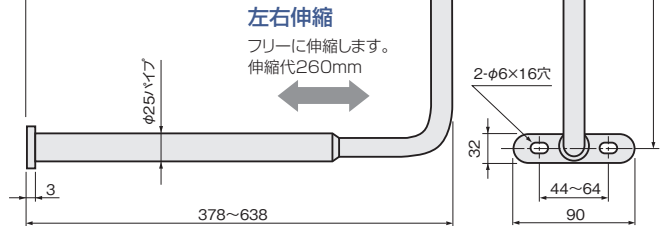


本体固定プレート

パイプとプレートの結合はねじ込み式で、取外し可能です。
 プレートの取付ねじピッチは44mm~64mm

左右伸縮

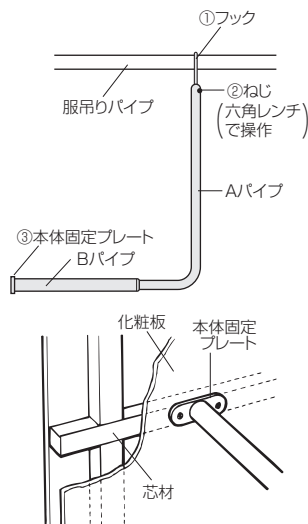
フリーに伸縮します。
 伸縮代260mm



施工ガイド

取付方法

- ①フックを服吊りパイプに掛けます。
- ②六角レンチでいったんねじをゆるめてフックを伸縮自在にし、所定の長さを決めたら、ねじを締め、フックを固定させます。Aパイプ上端にフックの溝を合わせてねじを締めてください(縦パイプの長さは30mmピッチで6段階となります)。
- ③本体固定プレートをタッピンねじで取付けます(なお、本体固定プレートは芯材の入っている所に取付けてください)。



[材質] 鋼
 [仕上げ] クロームメッキ
 [添付品] +トラスタッピンねじ5×20 (ニッケルメッキ) 2本
 六角レンチNo.2 1ヶ

価格(税抜)	¥14,000
注文コード	005970
小箱入数	1セット(ビニール袋入り)
箱入数	10セット

- ドア錠 1
- 丁番 2
- スライド丁番 3
- 開き戸金具 4
- 引戸錠 5
- 引戸金具 6
- 上吊式引戸金具 7
- 移動間仕切金具 8
- 折戸金具 9
- 室内用アルミ建具 10
- 取手・引手 11
- スライドレールワイヤーバスケット 12
- 収納・吊金具 13
- その他の家具金物 14
- 物干金具・語金具 15
- 真鍮アンティーク 16
- 設計施工ガイド