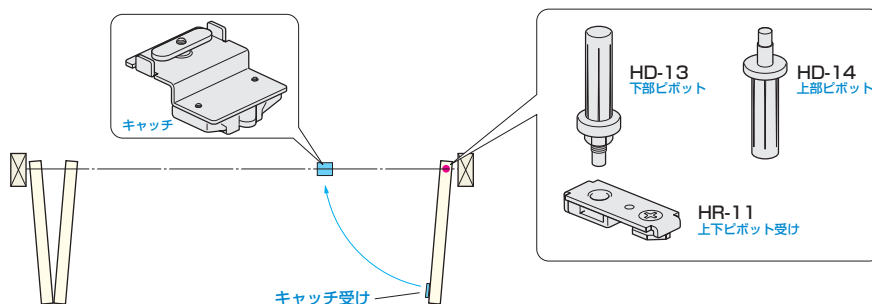


## 金具の選択について

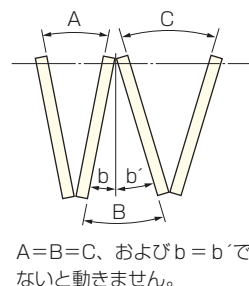
**Q1** 開口部が1200mmあるため、折戸1枚の幅が450mmを超えてしまいます。このような場合に使える折戸金具はありますか？

**A1** 折戸1組で納めたい場合は、重量SDシステム(356ページ)を使用してください。また、折戸1組と開き戸1枚の組み合わせが使用可能な場合は、「HRシステム 軸吊りハンガー式 折戸+開き戸」(313ページ)か「HDシステムの 折戸+開き戸」(337ページ)を使用してください。



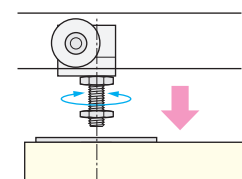
**Q2** 折戸2組を連結して使用することができますか？

**A2** 使用できません。2組の折戸を連結して使用した場合、2組の折戸が同時に同角度で折れながら開閉する必要がありますが、そのようにはならないため、使用できません。



**Q3** HDシステムガイドランナーの吊り車HD-22を2個使い、吊元無しフリーオープンタイプとして使えますか？

**A3** 使用できません。HD-22は吊元固定タイプ専用のガイド部材です。補助的に戸の荷重を受ける吊り車ですので、無理に使用すると、車がスムーズに走行しない、上下調整ボルトが緩んできて戸が傾く、などのトラブルの原因となりますので、絶対に使用しないでください。



- ドア錠 1
- 丁番 2
- スライド丁番 3
- 開き戸金具 4
- 引戸錠 5
- 引戸金具 6
- 上吊式引戸金具 7
- 移動間仕切金具 8
- 折戸金具 9
- 室内用アルミ建具 10
- 取手・引手 11
- スライドールワイヤーバスケット 12
- 収納・吊金具 13
- その他の家具金物 14
- 物干金具・諸金具 15
- 真鍮アンティーク 16
- 設計施工ガイド
- 会社案内