

■表記訂正 (20/12/15)

ドア錠

1

丁番

2

スライド

丁番

3

開き戸

金具

4

引戸錠

5

引戸

金具

6

上吊式

引戸金具

7

移動

間仕切

金具

8

折戸

金具

9

室内用

アルミ建具

10

取手・

引手

11

スライド

ワイヤー

バスケット

12

収納・

吊金具

13

その他

家具金物

14

物干金具・

諸金具

15

真鍮

アンティーク

16

設計

施工

ガイド

会社案内

使用条件

◇折戸1組の総質量: AFD-2800-K 30kg以下 / AFD-2800 20kg以下 ◇戸の厚さ: 29mm以上 ◇折戸1組の戸幅: 900mm以下
 ※折戸1組とは2枚の戸板を丁番により接続した状態を示しています。折戸を構成する戸の枚数は2枚に限ります。3枚以上の連結はできません。

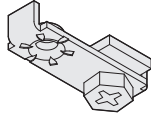
- AFD SYSTEM軸吊りハンガータイプは、吊元側の戸にはピボット金具、開き側の戸には上吊式吊車を取付けます。本ページ紹介はバリアフリー対応の「下部レールなし」タイプです。

■金具の使用場所

HD-11

●上部ピボット受け金具

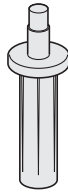
レールに差込み、スパナで締め付けて取付けます。戸の左右調整ができます。



HD-14

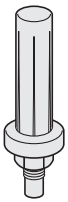
●上部ピボット

HD-11の受坪に軸先を挿入します。戸に掘込んで取付けます。軸はスプリングの内蔵により上下し、戸と枠とのすきまのバラつきに対応します。



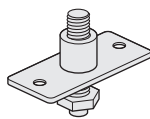
HD-13

●下部ピボット



HD-16

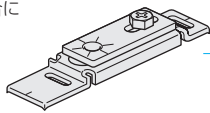
●下部ピボット



HD-15NL

●下部ピボット受け金具

下部レールを使用しない場合に床に取付けます。戸の左右調整ができます。



AFD-1500 または AFD-1300

●上部レール

●掘込用上部レール



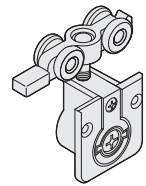
AFD-2800-K

●上部吊り車(金属ベアリング入)

AFD-2800

●上部吊り車

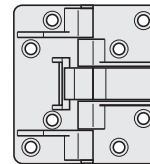
戸を吊ったままの状態、専用スパナ(AFD-600)により戸の上下調整ができます。



HD-35

●収納折戸用丁番

裏面付け。掘込加工不要。折戸の開き角度0°~15°、165°~180°の範囲でキャッチが効いて自動的に開閉します。キャッチが効いているため開閉時に戸がふらつきません。



表側

収納側

※丁番はHD-35以外にも多種揃えてあります。364~365ページをご覧ください。

■使用金具例

使用金具の種類	上部レール	上部吊り車	上部ピボット受け	上部ピボット	下部ピボット	下部ピボット受け	丁番	価格(税抜)
	AFD-1500	AFD-2800-K	HD-11	HD-14	HD-13	HD-15NL	HD-35	
折戸の形式								レールはアンバーを 丁番はGB色を使用の場合
1組	910mm*	1ヶ	1ヶ	1ヶ	1ヶ	1ヶ	3ヶ	¥8,810
2組	1,820mm	2ヶ	2ヶ	2ヶ	2ヶ	2ヶ	6ヶ	¥15,120

*レール1,820mm(定尺品)をカットしてご使用いただけます。