
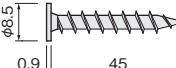

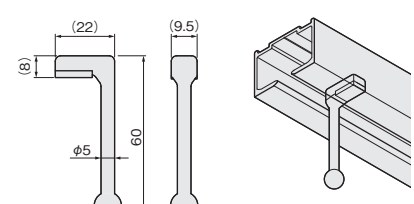

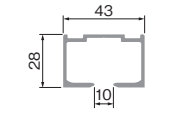




品番・製品寸法図	価格(税抜)	入数
SW-900/910用 取付けねじ 	¥500(10本 袋入り)	梱 400袋
	注文コード 264298	
	<p>●上部レール用取付けねじ 直線レールを取付けるねじです。 ※L型継ぎ・T型継ぎには添付されています。</p> <p>[材質] 銅 [仕上げ] 三価クロム [サイズ] ノンヘッドコーススレッド 4.8×45</p>	



品番・製品寸法図	価格(税抜)	入数
レールクリーナー No.4 	¥210	袋 1ヶ
	注文コード 264297	梱 100ヶ
	<p>●SW用レールクリーナー レール内部のゴミやホコリなどを簡易的に掃除できます。 戸の走行性を維持するために、こまめにレール内を掃除してください。</p> <p>[材質] ABS 他</p>	


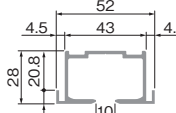
レール仕様表



【注意】 直線レールとL型継ぎ・T型継ぎは、材質と表面処理が異なるため、色味に若干の違いがあります。

品番・製品寸法図	価格(税抜)		入数		
SW-900 	色	シルバー	ホワイト	10本	
	サイズ(mm)	2,000	¥12,200		¥12,200
	注文コード	252324	252327		
	注文コード	3,000	¥18,300		¥18,300
	注文コード	252325	252328		
	注文コード	4,000	¥24,400	¥24,400	6本
	注文コード	252326	252329		
	<p>●上部レール(ツバなし) [材質] アルミ押し出し材 [仕上げ] シルバー、ホワイト [ねじ穴] φ6穴</p>				



品番・製品寸法図	価格(税抜)		入数		
SW-902L 	色	シルバー	ホワイト	5ヶ	
	サイズ(mm)	2,000	¥9,700		¥9,700
	注文コード	266160	266162		
	注文コード	3,000	¥18,300		¥18,300
	注文コード	252325	252328		
	注文コード	4,000	¥24,400	¥24,400	6本
	注文コード	252326	252329		
	<p>●L型継ぎ(ツバなし) 上部レール同士をカーブ点でL字状に継ぎます。左右兼用。</p> <p>[材質] アルミ合金、PA66 [仕上げ] シルバー、ホワイト [添付品] ノンヘッドコーススレッド 4.8×45 4本</p>				

品番・製品寸法図	価格(税抜)		入数		
SW-903T 	色	シルバー	ホワイト	5ヶ	
	サイズ(mm)	2,000	¥13,100		¥13,100
	注文コード	266161	266163		
	注文コード	3,000	¥18,300		¥18,300
	注文コード	252325	252328		
	注文コード	4,000	¥24,400	¥24,400	6本
	注文コード	252326	252329		
	<p>●T型継ぎ(ツバなし) 上部レール同士をカーブ点でT字状に継ぎます。左右兼用。</p> <p>[材質] アルミ合金、PA66 [仕上げ] シルバー、ホワイト [添付品] ノンヘッドコーススレッド 4.8×45 6本</p>				

品番・製品寸法図	価格(税抜)		入数		
SW-910 	色	シルバー	ホワイト	10本	
	サイズ(mm)	2,000	¥14,500		¥14,500
	注文コード	252311	252314		
	注文コード	3,000	¥21,800		¥21,800
	注文コード	252312	252315		
	注文コード	4,000	¥29,000	¥29,000	6本
	注文コード	252313	252316		
	<p>●上部レール(ツバ付き) [材質] アルミ押し出し材 [仕上げ] シルバー、ホワイト [ねじ穴] φ6穴</p>				

品番・製品寸法図	価格(税抜)		入数		
SW-912L 	色	シルバー	ホワイト	5ヶ	
	サイズ(mm)	2,000	¥11,500		¥11,500
	注文コード	266156	266158		
	注文コード	3,000	¥21,800		¥21,800
	注文コード	252312	252315		
	注文コード	4,000	¥29,000	¥29,000	6本
	注文コード	252313	252316		
	<p>●L型継ぎ(ツバ付き) 上部レール同士をカーブ点でL字状に継ぎます。左右兼用。</p> <p>[材質] アルミ合金、PA66 [仕上げ] シルバー、ホワイト [添付品] ノンヘッドコーススレッド 4.8×45 4本</p>				

【注意】 SW-910・SW-912L・SW-913Tを取付ける溝の深さは20mm以下としてください。20mmを超えると、ツバ付きレールを取付けた際にレールが変形して、吊り車の走行を妨げるおそれがあります。

品番・製品寸法図	価格(税抜)		入数		
SW-913T 	色	シルバー	ホワイト	5ヶ	
	サイズ(mm)	2,000	¥15,500		¥15,500
	注文コード	266157	266159		
	注文コード	3,000	¥21,800		¥21,800
	注文コード	252312	252315		
	注文コード	4,000	¥29,000	¥29,000	6本
	注文コード	252313	252316		
	<p>●T型継ぎ(ツバ付き) 上部レール同士をカーブ点でT字状に継ぎます。左右兼用。</p> <p>[材質] アルミ合金、PA66 [仕上げ] シルバー、ホワイト [添付品] ノンヘッドコーススレッド 4.8×45 6本</p>				

■表記訂正 (19/05/22)

- ドア錠 1
- 丁番 2
- スライド丁番 3
- 開き戸金具 4
- 引戸錠 5
- 引戸金具 6
- 上吊式引戸金具 7
- 移動間仕切金具 8
- 折戸金具 9
- 室内用アルミ建具 10
- 取手・引手 11
- スライドレールワイヤーバスケット 12
- 収納・吊金具 13
- その他の家具金物 14
- 物干金具・語金具 15
- 真鍮アンティーク 16
- 設計施工ガイド
- 会社案内