

# 下部ガイド一覧

## 壁付けタイプ

壁または柱に取付けるタイプです。1本引き・引分けに使用できます。

ドア錠

1

丁番

2

スライド

丁番

3

開き戸

金具

4

引戸錠

5

引戸

金具

6

上吊式

引戸金具

7

移動

間仕切

金具

8

折戸

金具

9

室内用

アルミ建具

10

取手・

引手

11

スライド

ワイヤー

バスケット

12

収納・

吊金具

13

その他の

家具金物

14

物干金具・

諸金具

15

真鍮

アンティーク

16

設計

施工

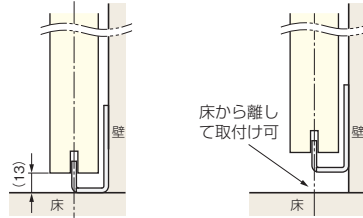
ガイド

会社案内

品番	製品寸法図	用途・材質・仕上	価格(税抜)	入数																								
FG-140-21.5-C FG-140-23-C FG-140-24.5-C <b>NEW</b>	<p>ナイロンコーティング</p> <p>※( )内は、コーティングを含んだ値です。</p> <table border="1"> <thead> <tr> <th></th> <th>A</th> <th>B</th> </tr> </thead> <tbody> <tr> <td>FG-140-21.5-C</td> <td>67</td> <td>21.5</td> </tr> <tr> <td>FG-140-23-C</td> <td>65</td> <td>23</td> </tr> <tr> <td>FG-140-24.5-C</td> <td>63.5</td> <td>24.5</td> </tr> </tbody> </table>		A	B	FG-140-21.5-C	67	21.5	FG-140-23-C	65	23	FG-140-24.5-C	63.5	24.5	<p>上吊式引戸用の下部ガイドに、ナイロンコーティングをしました。 戸の開閉時のすり音を軽減します。 壁に取付けることにより、戸のアンダーカットに対応できます。</p> <p>[材質] 鋼、ナイロン [仕上げ] 本体：クロメート 摺動部：ナイロンコーティング [添付品] +皿タッピンねじ3.5×25 4本</p> <table border="1"> <thead> <tr> <th></th> <th>対応戸厚</th> <th>戸と壁の隙間寸法</th> </tr> </thead> <tbody> <tr> <td>FG-140-21.5-C</td> <td>30</td> <td>6.5</td> </tr> <tr> <td>FG-140-23-C</td> <td>33</td> <td>6.5</td> </tr> <tr> <td>FG-140-24.5-C</td> <td>36</td> <td>6.5</td> </tr> </tbody> </table>		対応戸厚	戸と壁の隙間寸法	FG-140-21.5-C	30	6.5	FG-140-23-C	33	6.5	FG-140-24.5-C	36	6.5	<p>FG-140-21.5-C (30-6.5) ¥520</p> <p>注文コード 256703</p>	25ヶ
	A	B																										
FG-140-21.5-C	67	21.5																										
FG-140-23-C	65	23																										
FG-140-24.5-C	63.5	24.5																										
	対応戸厚	戸と壁の隙間寸法																										
FG-140-21.5-C	30	6.5																										
FG-140-23-C	33	6.5																										
FG-140-24.5-C	36	6.5																										
			<p>FG-140-23-C (33-6.5) ¥520</p> <p>注文コード 256704</p>	25ヶ																								
			<p>FG-140-24.5-C (36-6.5) ¥520</p> <p>注文コード 256705</p>	25ヶ																								
FG-950 (壁付ガイド33-7)		<p>上吊式引戸用の下部ガイドで、壁に取付けて使用します。 壁に取付けることにより、戸のアンダーカットに対応できます。</p> <p>[材質] 鋼 [仕上げ] クロメート [添付品] +皿タッピンねじ3.5×20 4本</p>	<p>¥430</p> <p>注文コード 070005</p>	25ヶ																								

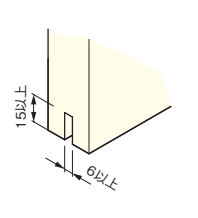
### ■金具の納まり参考図

●上下および側面の納まり寸法



### ■戸の加工寸法参考図

●上下および側面の納まり寸法

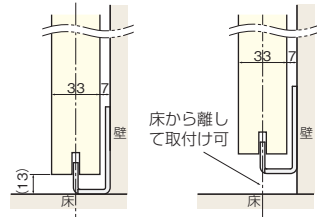


### 使用条件

◇引戸の厚さ：33mm  
(溝加工位置の調整により、戸厚の対応可)

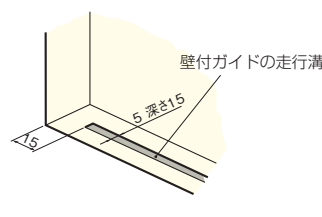
### ■金具の納まり参考図

●上下および側面の納まり寸法



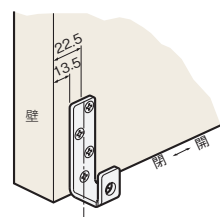
### ■戸下面の加工寸法参考図

(壁との重なり代45の場合)



### ■金具の取付け位置

(壁との重なり代45の場合)



## 設計ガイド

### ●B(下すきま寸法)の求め方

B=枠の内寸高さ - 戸の高さ - 上部レールの高さ - 戸と上部レールのすきま寸法  
※使用する上吊式引戸システムの設計・施工ガイドと併せて寸法を求めてください。

