

## 使用条件

一般住宅屋内用木製引戸（浴室には使用できません）

◇引戸の総質量：40kg以下（引戸1枚）

◇引戸の厚さ：24mm以上

◇引戸の幅：530mm以上

◇使用温度範囲：5℃～40℃

◇クローズ速度調整：調整できません

⚠ 選択するロングトリガーによって、戸先の引き残しは0mmか65mmのどちらかとなります。それ以外の引き残し設定にしたい場合は、弊社までご相談ください。

- 戸袋納まりの場合でも、引戸のメンテナンスが容易にできる部品構成です。
- 上部レールを分割することで、吊り車やトリガーを取出すことができます。
- 「2wayソフトクローズ上部吊り車」1つで、開閉どちら側でも枠より約50mm手前で、ソフトクローズが作動します。
- 戸先側のみ、戸の跳ね上がり抑制機能を搭載しています。

## ■金具の使用場所

〈開口側〉

HR-156TB または HR-136TB

●上部レール

開口側に使用するレールです。FC-314（トリガー）取付け用穴加工済みです。



〈戸袋側〉

HR-156 または HR-136

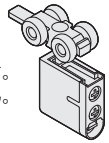
●上部レール

戸袋側に使用するレールです。



HR-292-K

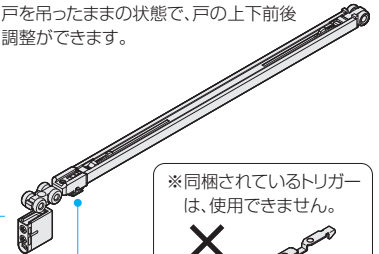
●上部吊り車

戸の上下前後調整ができます。  
※戸袋内では調整できません。

FCX-292-K-H

●2wayソフトクローズ上部吊り車

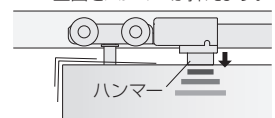
戸を吊ったままの状態、戸の上下前後調整ができます。



※同梱されているトリガーは、使用できません。  
× 使用不可 FC-312

## 跳ね上がり抑制付き

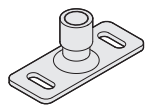
ソフトクローズ作動時に戸の上面をハンマーが抑えます。



FG-100S

●下部ガイド

戸と接する部品が回転するため、戸の開閉をスムーズにします。FG-210（下溝用ガイドレール）と合わせて使用します。



FG-210 (KR-010)

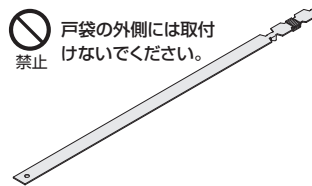
●下溝用ガイドレール

FG-100S用ガイドレールです。

FC-353（引き残し0mm）  
FC-353-65（引き残し65mm）

●ロングトリガー

戸尻側のソフトクローズを作動させます。

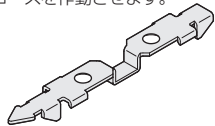


⊘ 戸袋の外側には取付  
禁止 けないでください。

FC-314

●トリガー

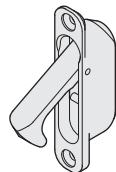
戸先のレール内に取付け、ソフトクローズを作動させます。



手掛けフック

●手掛け

引き残しが0mmの場合に、戸を引き出すために使用します。



調整幅

前後 ±2mm  
上下 ±2.5mm

## ■使用金具例

使用金具の種類	開口側	戸袋側	ソフトクローズ	上部吊り車	ロングトリガーセット	下部ガイド	ガイドレール	価格（税抜）
	上部レール	上部レール	上部吊り車	上部吊り車				
	HR-136TB	HR-136	FCX-292-K-H	HR-292-K	FC-353 FC-314	FG-100S	FG-210 (KR-010)	引き残しは0mm設定で、上部レールはアンバーを、上部吊り車はDG色を使用の場合
引戸の形式								
1本引き	425mm 1本	1,800mm 1本	1セット	1ヶ	1セット	1ヶ	1,000mm 1本	¥29,100