

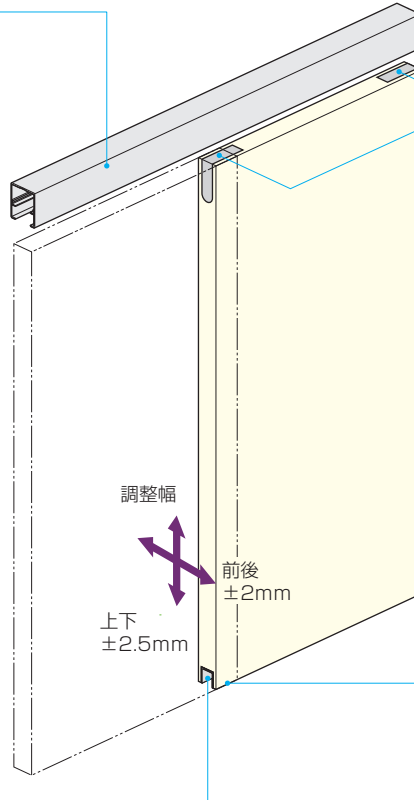
## ■金具の使用場所

### ●リニアエンジン MM30

レール内にモーター・コントローラなどの機能部品が全て内蔵されています。

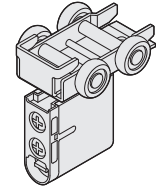
#### ●受注生産

※ご注文の際に、リニアエンジンの長さ、使用する扉の幅を指定していただきます。



### ●上部吊り車

リニアエンジン内に添付されています。車輪は金属ベアリング入りです。戸を吊ったままの状態です。ドライバーにより戸の上下・前後調整ができます。



### FG-190 (SD-4100)

#### ●下溝用ガイドレール

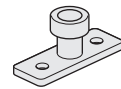
FG-080用ガイドレールです。



### FG-080 (SD-4000)

#### ●下部ガイド

戸と接する部品が回転するため、戸の開閉をスムーズにします。FG-190(下溝用ガイドレール)と合わせて使用します。



## ■使用金具例

使用金具の種類	リニアエンジン MM30	上部吊り車	ガイドレール	下部ガイド	スポットセンサー (オプション)	タッチスイッチ (オプション)	価格(税抜)
タイプ							
標準タイプ	戸幅	2ヶ	1,000mm 1本	1ヶ	-	-	¥137,740
			900~ 999				¥142,740
			1,000~1,099				¥148,740
			1,100~1,200				¥156,740
「スポットセンサー 両側」タイプ	戸幅	2ヶ	1,000mm 1本	1ヶ	2ヶ	-	¥177,740
			900~ 999				¥182,740
			1,000~1,099				¥188,740
			1,100~1,200				¥196,740
「スポットセンサー ・タッチスイッチ」 タイプ	戸幅	2ヶ	1,000mm 1本	1ヶ	1ヶ	1ヶ	¥175,740
			900~ 999				¥180,740
			1,000~1,099				¥186,740
			1,100~1,200				¥194,740
「タッチスイッチ 両側」タイプ	戸幅	2ヶ	1,000mm 1本	1ヶ	-	2ヶ	¥166,740
			900~ 999				¥171,740
			1,000~1,099				¥177,740
			1,100~1,200				¥185,740

※吊り車は、リニアエンジン MM30内に添付されています。

- ドア錠 1
- 丁番 2
- スライド丁番 3
- 開き戸金具 4
- 引戸錠 5
- 引戸金具 6
- 上吊式引戸金具 7
- 移動間仕切金具 8
- 折戸金具 9
- 室内用アルミ建具 10
- 取手・引手 11
- スライドレールワイヤーバスケット 12
- 収納・吊金具 13
- その他の家具金物 14
- 物干金具・語金具 15
- 真鍮アンティーク 16
- 設計施工ガイド
- 会社案内