

NEW FK4560 アウトセット引戸鎌錠

使用条件

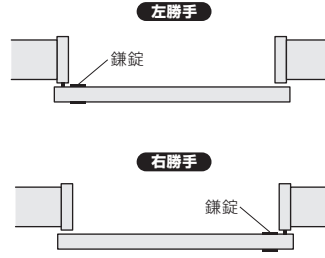
一般住宅屋内用木製引戸(玄関や屋外、浴室には使用できません)
◇対応戸厚: 33mm~40mm

- アウトセット引戸用の鎌錠です。
- バックセットは、45mm~60mmの範囲で自由に設定できます。
- 別売のストライクは、3タイプのフロント形状からお選びいただけます。
- 戸厚30mm~33mmに対応した角芯セットの他、同デザインの引手もご用意しています。

ご注意

納品時は**左勝手**です。

フロントと鎌を外し組み替えることで右勝手になります。詳しくは施工ガイド(642ページ)をご参照ください。



FK4560ストライク(別売)



※ストライクの詳細は、132ページをご覧ください。

ケース錠とエスカッション



室内側エスカッション

※納品時は左勝手

室外側エスカッション



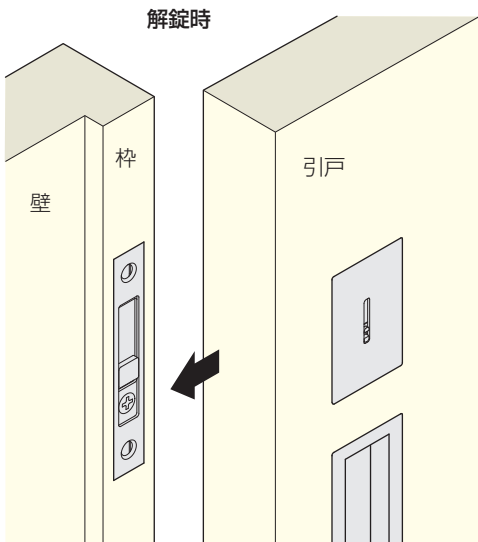
カラーバリエーション



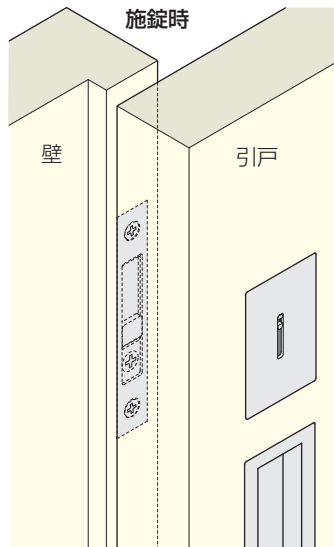
ニッケルサテーナ

黒ニッケルサテーナ

解錠時

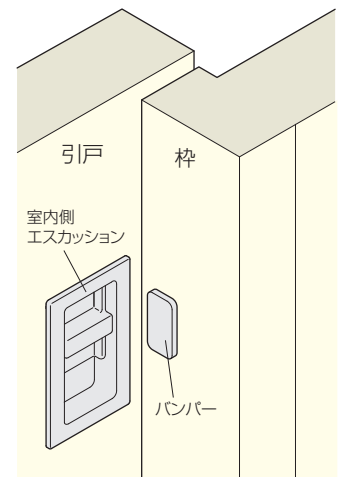


施錠時



施錠時

室内側から見たところ



ドア錠

1

丁番

2

スライド
丁番

3

開き戸
金具

4

引戸錠

5

引戸
金具

6

上吊式
引戸金具

7

移動
間仕切
金具

8

折戸
金具

9

室内用
アルミ選

10

取手・
引手

11

スライド
ワイヤー
バスケット

12

収納・
吊金具

13

その他の
家具金物

14

物干金具・
諸金具

15

真鍮
アンティーク

16

設計
施工
ガイド

会社案内