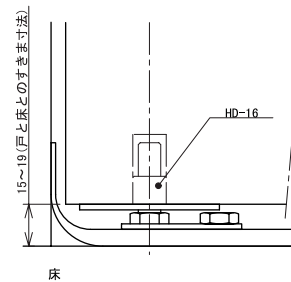


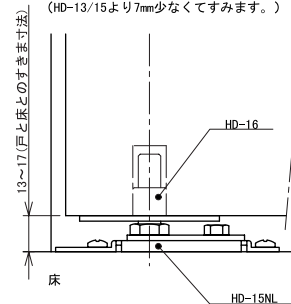
※ご注意 上下すきま寸法は、最小値同士を足した寸法に設定しますと戸の上下調整ができなくなります。

吊元側下部にHD-16使用の場合
(HD-13より5mm少なくすみます。)

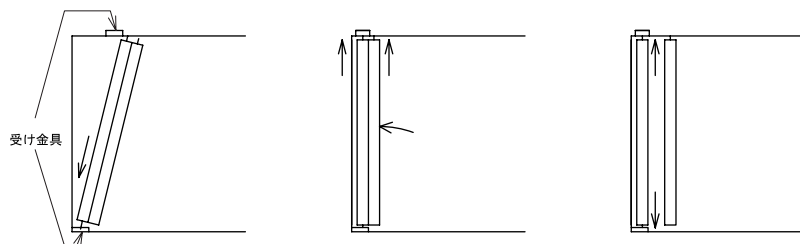


吊元側下部にHD-16、床面にHD-15NL
を使用の場合

(HD-13/15より7mm少なくすみます。)



吊り込み手順



- ① 戸を傾け、下部ピボットを受け金具に挿入する。
(上部受け金具は固定しない。)
- ② 戸を垂直に立てながら、上部ピボットを受け金具に、上部ランナーを上レールにそれぞれ挿入する。
- ③ 上下受け金具を本締めする。

住まいの飾り職人
ATOM
高橋金物株式会社
www.atom1903.co.jp

HDシステム
下レールなしタイプ納まり図